

MOSTA
STEBĖSENA IR ANALIZĖ



MOKSLO IR STUDIJŲ INSTITUCIJŲ POTENCIALO ANALIZĖ KOLEGIJOS

RODIKLIAI KOLEGIJOMS IR JŲ SRITIMS

Rodikliai, kuriems taikomi kriterijai:

Dėstytojų, turinčių mokslo laipsnį (pripažintų menininkų) ir visų dėstytojų užimtų etatų santykis;

Dėstytojų, atvykusių (pagal mainų programą ERASMUS) dėstyti iš užsienio aukštųjų mokyklų santykis su visais dėstytojais;*

Administracijos su kitais darbuotojais užimtų etatų ir dėstytojų kartu su mokslo darbuotojais užimtų etatų santykis;

Įstojusiųjų, su didesniu nei 4 konkursiniu balu, dalis;

Studentų dalis studijų programose, akredituotose maksimaliam laikotarpiui;

Įstojusiųjų skaičiaus pokytis;

Registruotų Lietuvos Darbo Biržoje absolventų dalis nuo visų absolventų;

Absolventų, dirbančių 1-3 profesijų grupėse, dalis nuo visų dirbančių absolventų;

Regiono įsidarbinusių absolventų dalis;

Ne iš valstybės biudžeto gautų lėšų santykis su visomis lėšomis (neįskaitant lėšų gautų iš studentų).

Bendrieji rodikliai, kuriems kriterijai nėra taikomi:

Įstojusiųjų iš regiono, kuriame veikia kolegija, dalis;

Studentų skaičius;

Dėstytojų skaičius;

Administracijos su kitais darbuotojais užimamų etatų skaičius;

Bendrasis patalpų plotas tenkantis vienam studentui;

Studentų skaičiaus santykis su visų regiono kolegijų studentų skaičiumi.

* Pabrauktu šriftu užrašyti rodikliai neskaičiuojami sričių lygmenyje

METODIKOS SANTRAUKA

Kiekvienam rodikliui, pagal kriterijus, priskiriamas balas atsižvelgus į rodiklio reikšmę (0/1/2/3/4/5).

Kiekvienai sričiai (arba rodiklių grupei) skaičiuojamas normalizuotas įvertintų rodiklių vidurkis

$$X_h = \frac{\sum_{i=1}^n r_i}{\sum_{i=1}^n \mathbb{1}_i} \cdot 20, \text{ čia}$$

X_h – h srities (arba rodiklių grupės) balas;

n – rodiklių skaičius;

r_i – i -ojo rodiklio vertinimo reikšmė (0, 1, 2, 3, 4 arba 5);

$\mathbb{1}_i$ – i -ojo rodiklio vertinimo požymio indikatorius, jei rodiklis vertintas įgija reikšmę 1, jeigu ne – 0.

Bendras universiteto balas skaičiuojamas kaip svertinis sričių balų (pagal studentų skaičių) ir bendrųjų universiteto balų vidurkis

$$\frac{\frac{\sum_{i=1}^n (X_i \cdot s_i)}{\sum_{i=1}^n s_i} \cdot n + X_B}{n + 1}, \text{ čia}$$

X_i – i -osios srities balas;

s_i – studentų skaičius i -ojoje srityje;

n – sričių skaičius;

X_B – Bendrųjų universiteto rodiklių reikšmė.

Universiteto vykdomoms studijų sritims ir bendrai universitetui priskiriamos spalvos: jeigu vertinimas iki 45 – raudona, 45-60 – geltona, 60 ir daugiau – žalia.

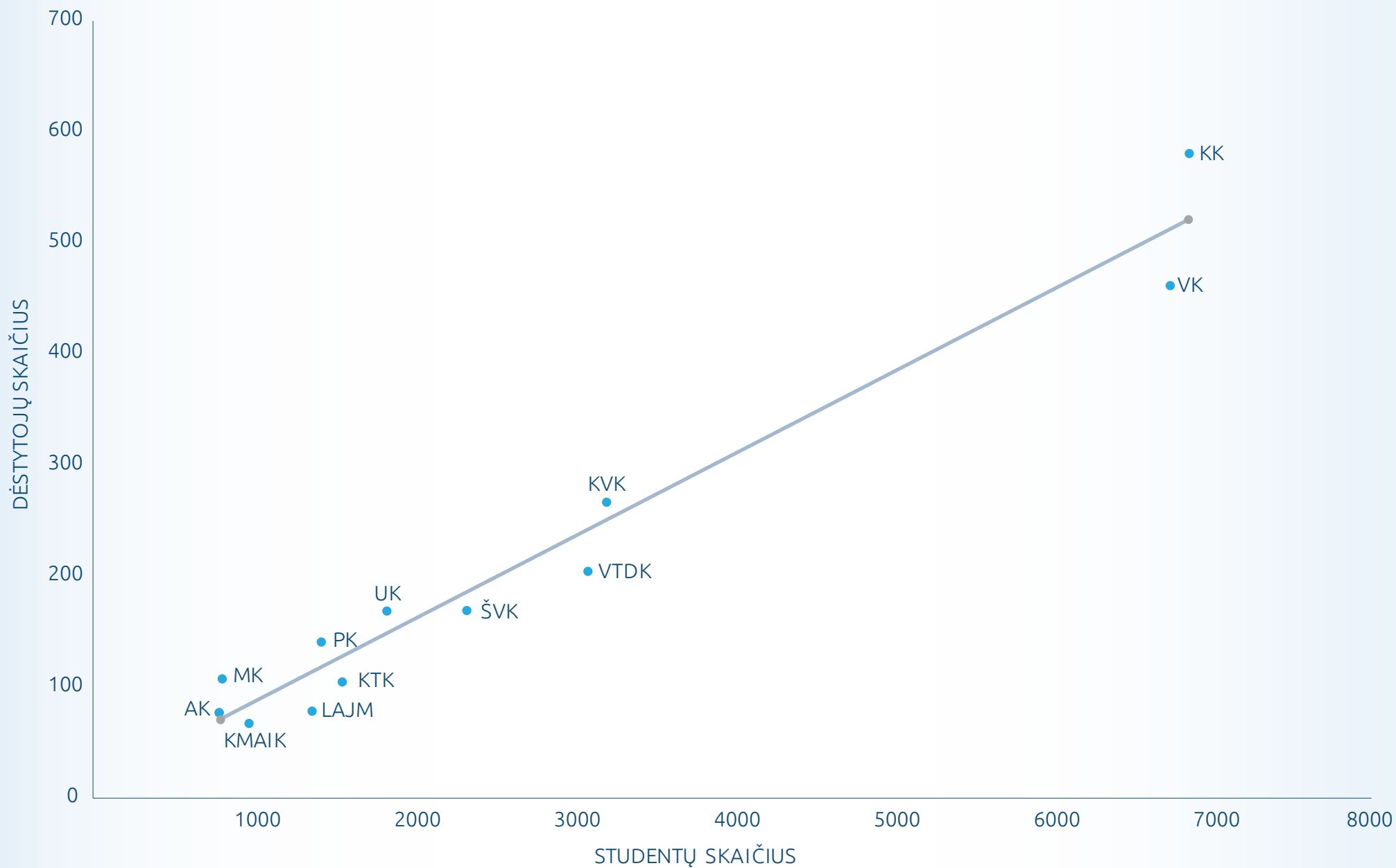
BALŲ PRISKYRIMO LENTELE

Balas	Dėstytojų, turinčių mokslo laipsnį (pripažintų menininkų) ir visų dėstytojų užimtų etatų santykis	Dėstytojų, atvykusių (pagal mainų ERASMUS programą) dėstyti iš užsienio aukštųjų mokyklų santykis su visais dėstytojais	Administracijos su kitais darbuotojais užimamų etatų ir dėstytojų kartu su mokslo darbuotojais užimamų etatų santykis	Įstojusiųjų, su didesniu nei 4 konkursiniu balu, dalis	Įstojusiųjų skaičiaus pokytis	Studentų dalis studijų programose, akredituotose maksimaliam laikotarpiui	Registruotų Lietuvos Darbo Biržoje absolventų dalis nuo visų absolventų	Absolventų, dirbančių 1–3 profesijų grupėse, dalis nuo visų dirbančių absolventų	Regione įsidarbinusių absolventų dalis	Ne iš valstybės biudžeto gautų lėšų santykis su visomis lėšomis (neįskaitant lėšų gautų iš studentų)
0	0 proc.	0	0,5–1	0–10 proc.	-100 – -20 proc.	0–20 proc.	18–100 proc.	0 proc.	0–60 proc.	10 proc.
1	0–5 proc.	0–0,025	0,45–0,5	10–20 proc.	-20 – -15 proc.	20–40 proc.	16–18 proc.	0–20 proc.	60–65 proc.	10-15 proc.
2	5–10 proc.	0,025–0,05	0,4–0,45	20–30 proc.	-15 – -10 proc.	40–60 proc.	14–16 proc.	20–40 proc.	65–70 proc.	15-20 proc.
3	10–15 proc.	0,05–0,075	0,35–0,4	30–40 proc.	-10 – -5 proc.	60–80 proc.	12–14 proc.	40–60 proc.	70–75 proc.	20-25 proc.
4	15–20 proc.	0,075–0,1	0,3–0,35	40–50 proc.	-5 – 0 proc.	80–100 proc.	10–12 proc.	60–80 proc.	75–80 proc.	25-30 proc.
5	daugiau nei 20 proc.	daugiau nei 0,1	mažiau nei 0,3	daugiau nei 50 proc.	daugiau nei 0 proc.	100 proc.	0–10 proc.	80–100 proc.	daugiau nei 80 proc.	daugiau nei 30 proc.

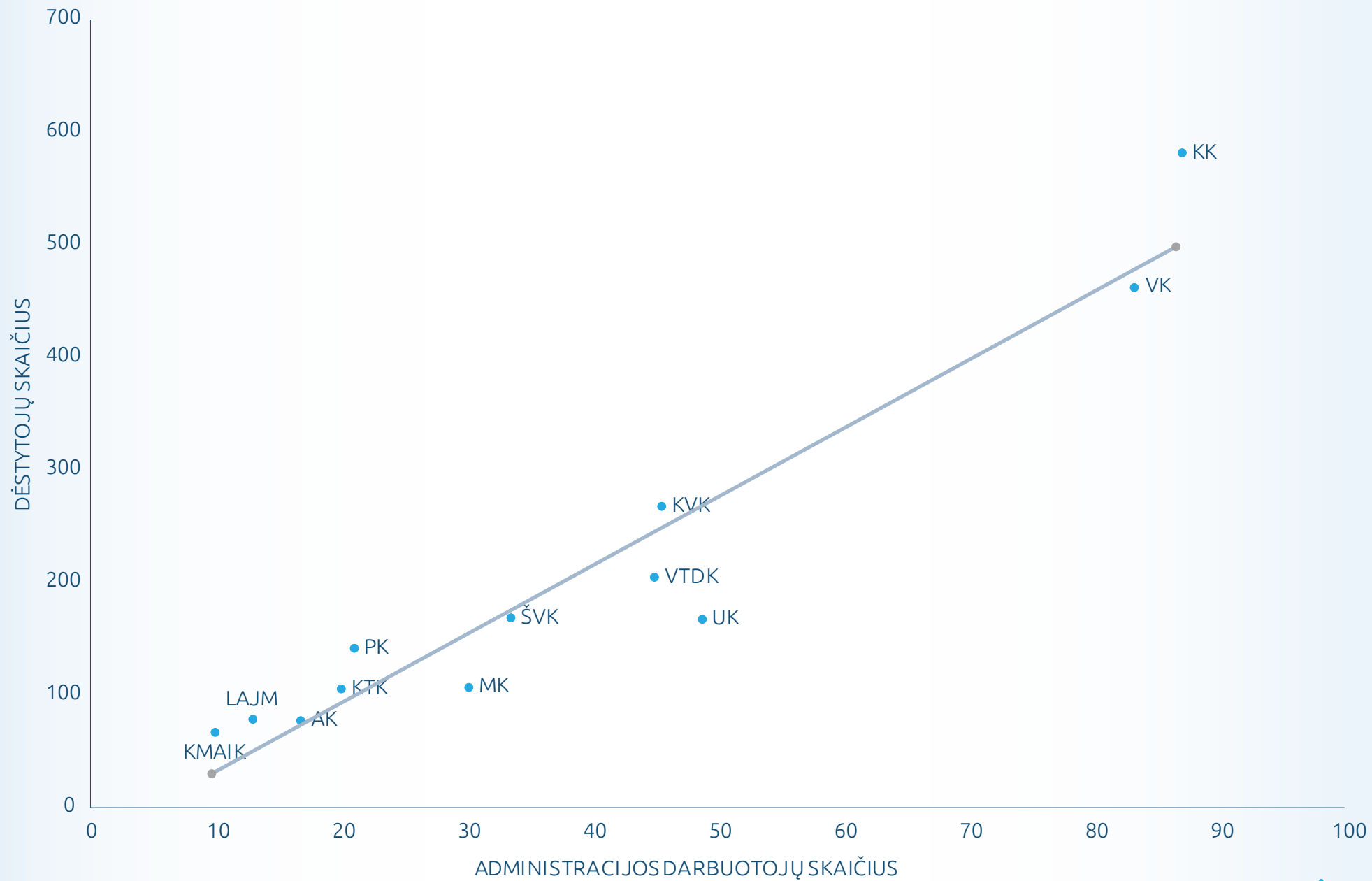
Bendrieji kolegijų rodikliai					
Pavadinimas	Bendras balas	Istojusiuju iš regiono, kuriame veikia kolegija, dalis	Studentų skaičiaus santykis su visų regiono kolegijų studentų skaičiumi	Studentų skaičius	Dėstytojų skaičius
AK	● 56	88%	98%	○ 782	○ 77
KK	● 72	64%	73%	● 6850	● 581
KMAIK	● 48	44%	10%	◐ 970	○ 67
KTK	● 62	59%	17%	◐ 1568	◐ 105
KVK	● 52	56%	70%	◐ 3215	◐ 267
LAJM	● 66	75%	30%	◐ 1384	○ 78
MK	● 32	81%	100%	○ 811	◐ 107
PK	● 66	92%	100%	◐ 1423	◐ 141
ŠVK	● 56	76%	100%	◐ 2332	◐ 168
UK	● 46	50%	100%	◐ 1841	◐ 167
VK	● 74	57%	68%	● 6730	◐ 462
VTDK	● 64	58%	32%	◐ 3095	◐ 204

Kolegijų sričių vertinimas					
Socialiniai	Technologiniai	Biomedicina	Humanitariniai	Menai	Fiziniai
● 46	● 43				
● 67	● 64	● 82	● 75	● 58	
	● 47	● 57			
	● 60				
● 56	● 53	● 76			● 60
● 67	● 71				
● 31	● 36	● 31	● 45	● 0	
● 69	● 64	● 67			
● 51	● 60	● 53			
● 47	● 31	● 54			
● 67	● 73	● 84	● 58	● 60	● 89
● 63	● 62			● 68	

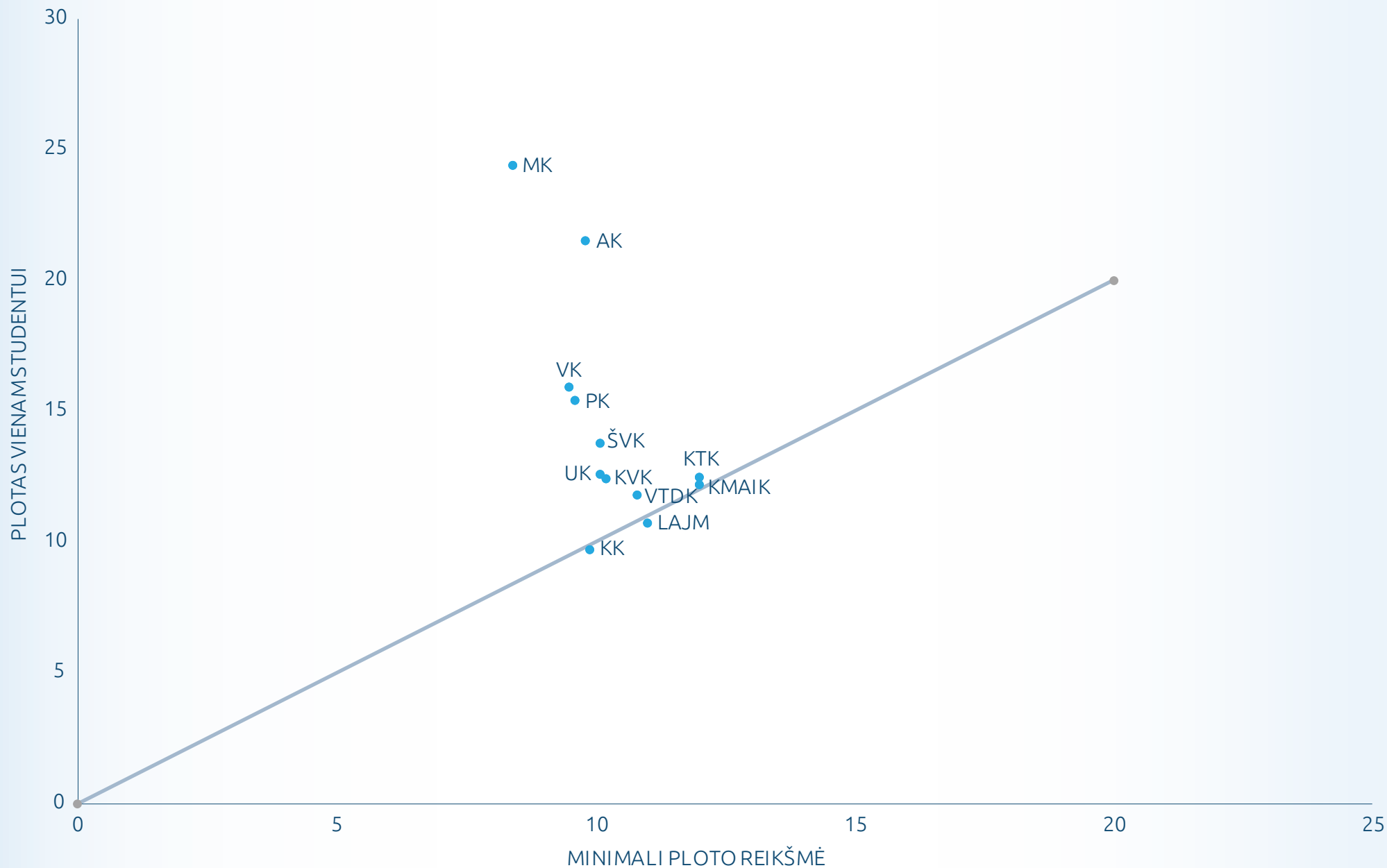
DĒSTYTOJŪ IR STUDENTŪ SKAIĀIAUS SANTYKIS



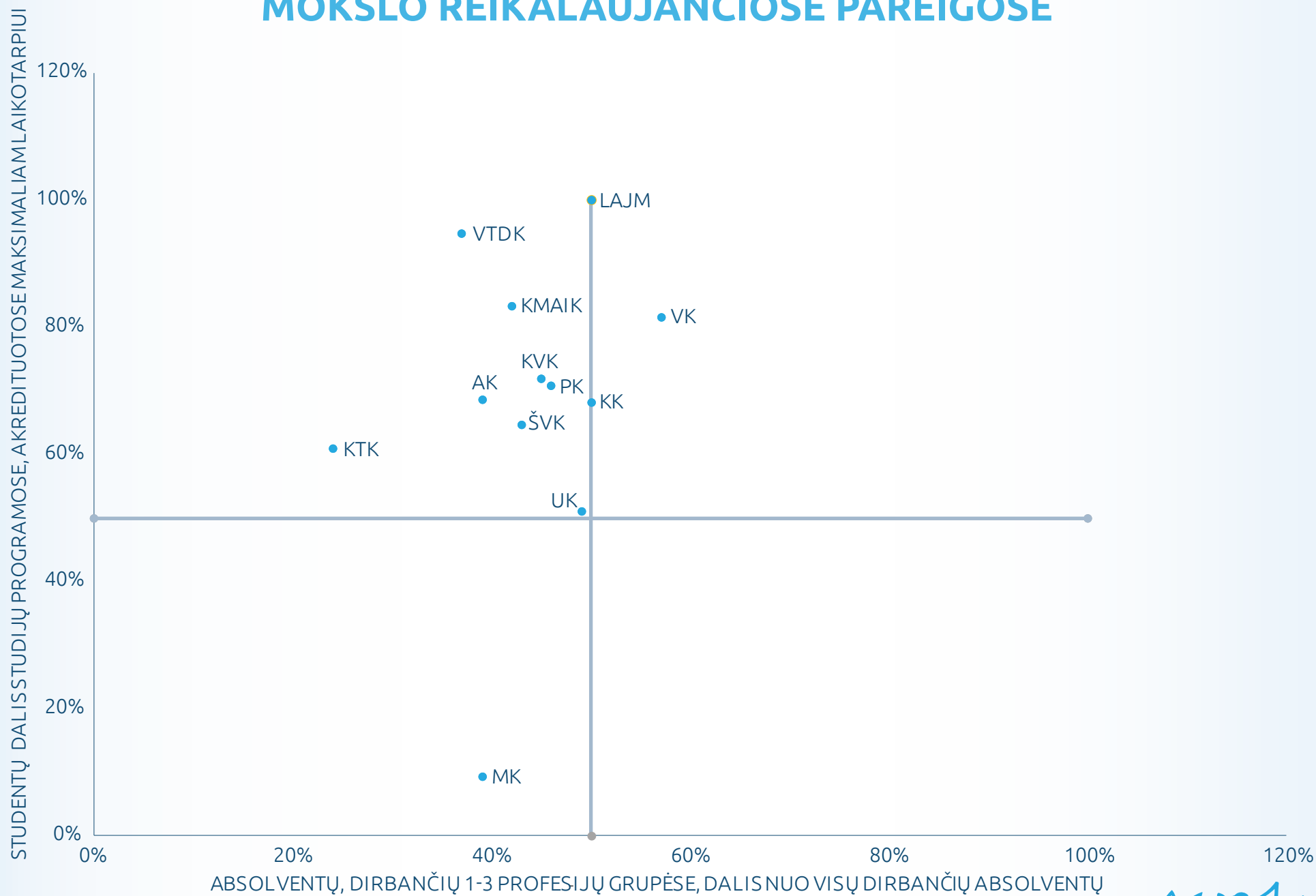
DĒSTYTOJŪ IR ADMINISTRACIJOS SANTYKIS



PLOTAS TENKANTIS VIENAM STUDENTUI IR MINIMALI REIKALAUJAMA REIŠMĖ



PROGRAMOS AKREDITACIJA IR ABSOLVENTŲ ĮSIDARBINIMAS AUKŠTOJO MOKSLO REIKALAUJANČIOSE PAREIGOSE

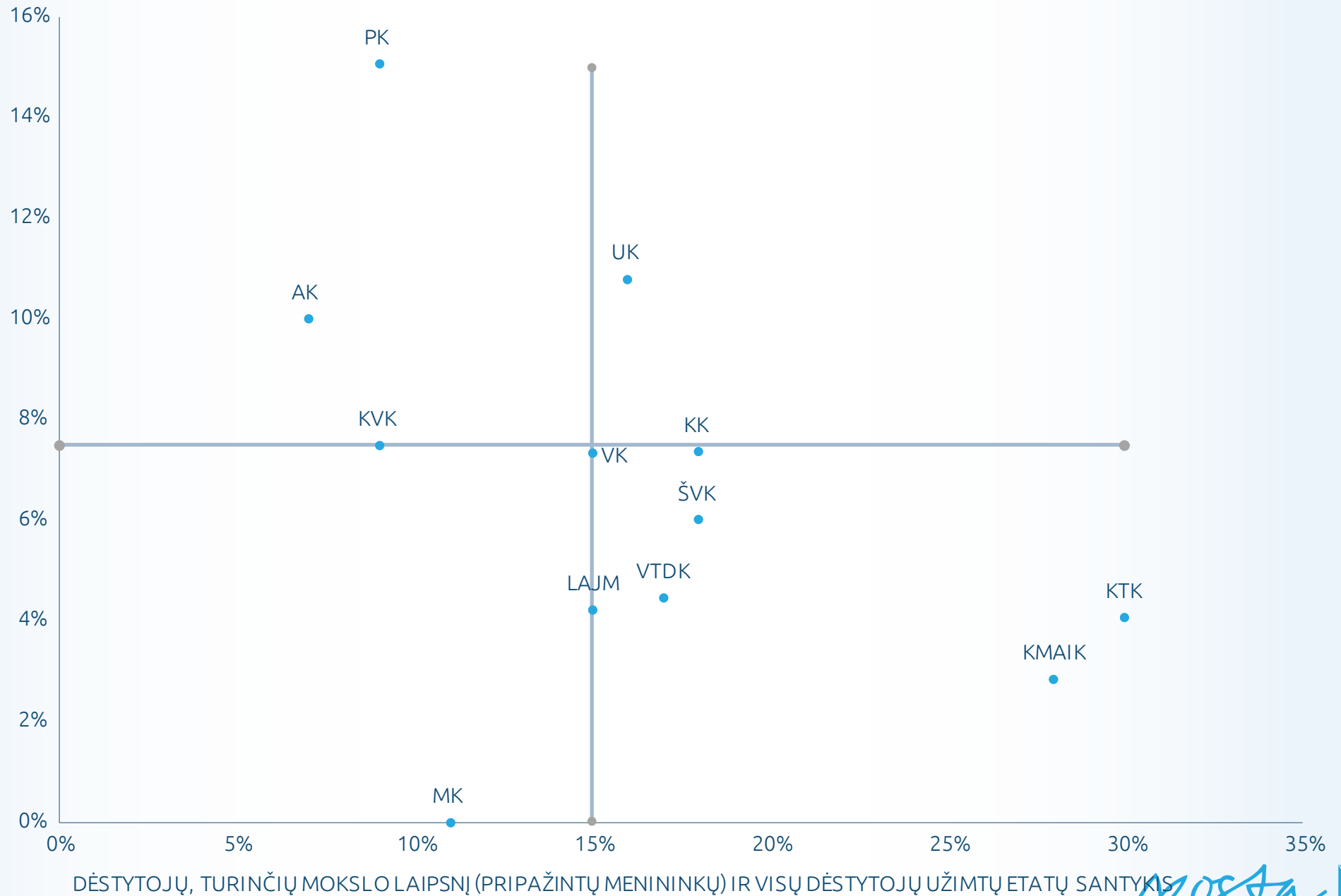


ĮSTOJUSIŲJŲ IR ĮSIDARBINUSIŲJŲ REGIONE SANTYKIS

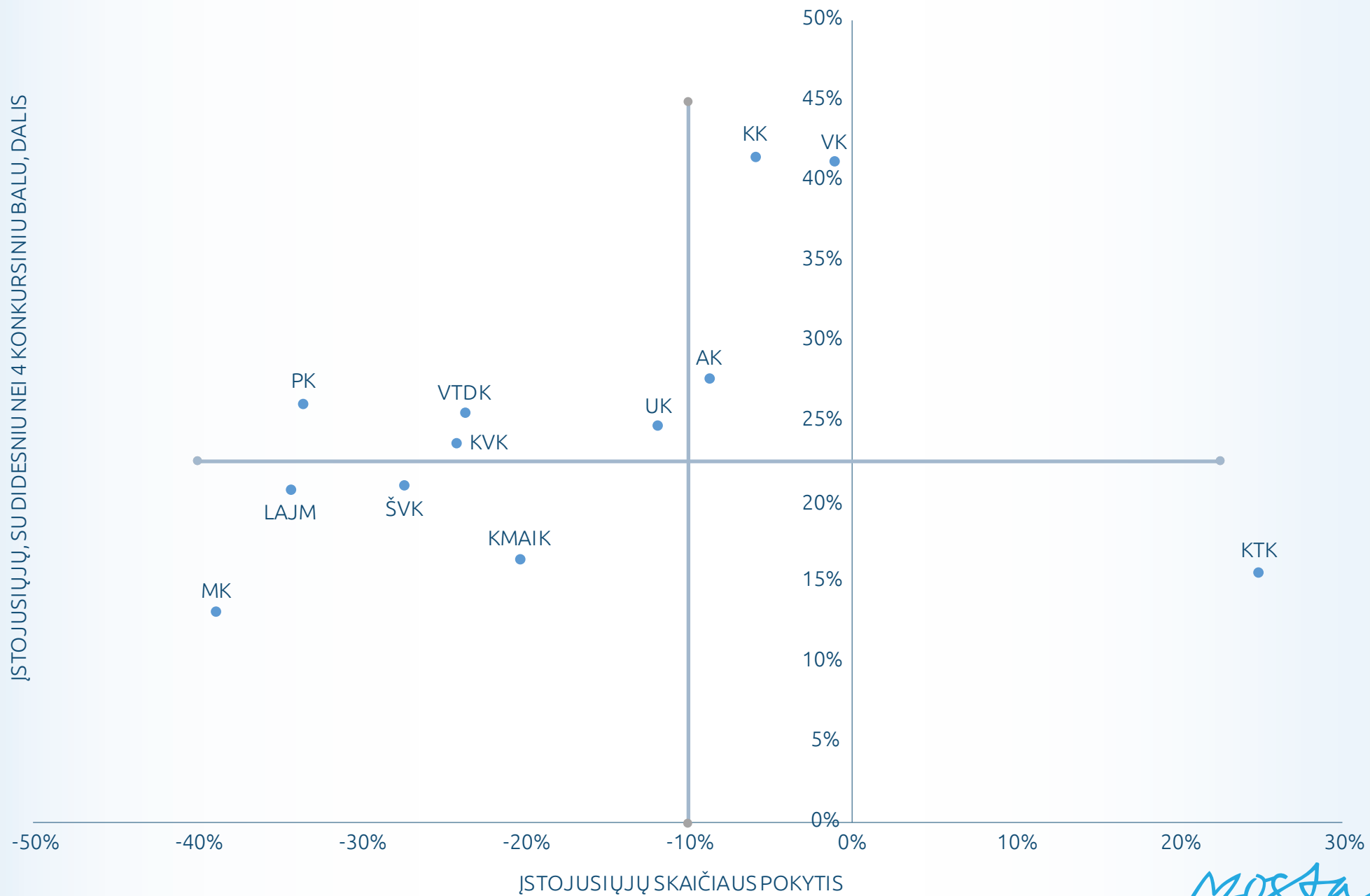


DĒSTYTOJAI

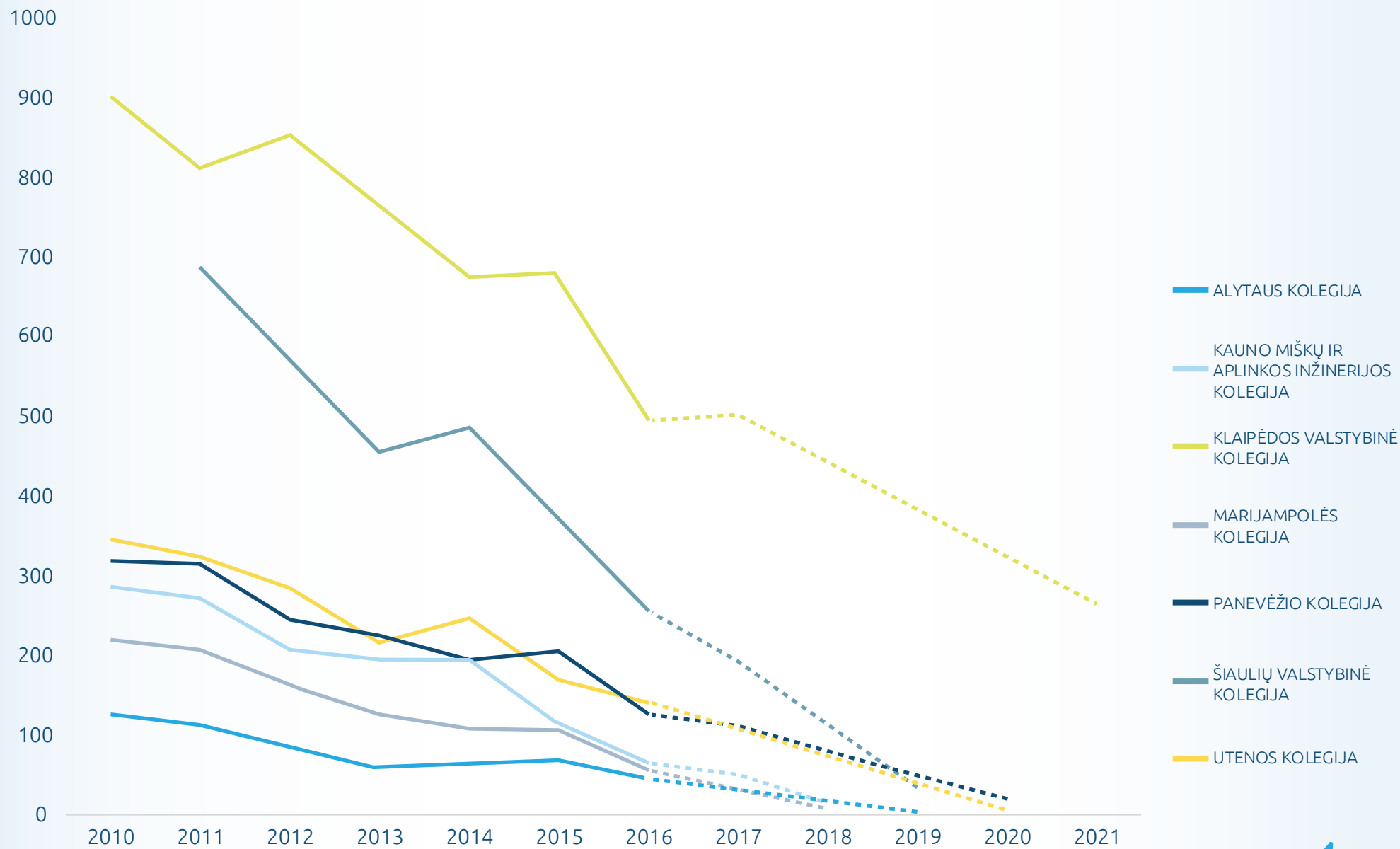
DĒSTYTOJŪ, A TVYKUSIŪ (PAGAL MAINŪ PROGRAMAS ERASMUS) DĒSTYTI IŠ UŽSIENIO AUKŠTŪJŪ MOKYKLŪ SANTYKIS SU VISAIŠ DĒSTYTOJAIŠ



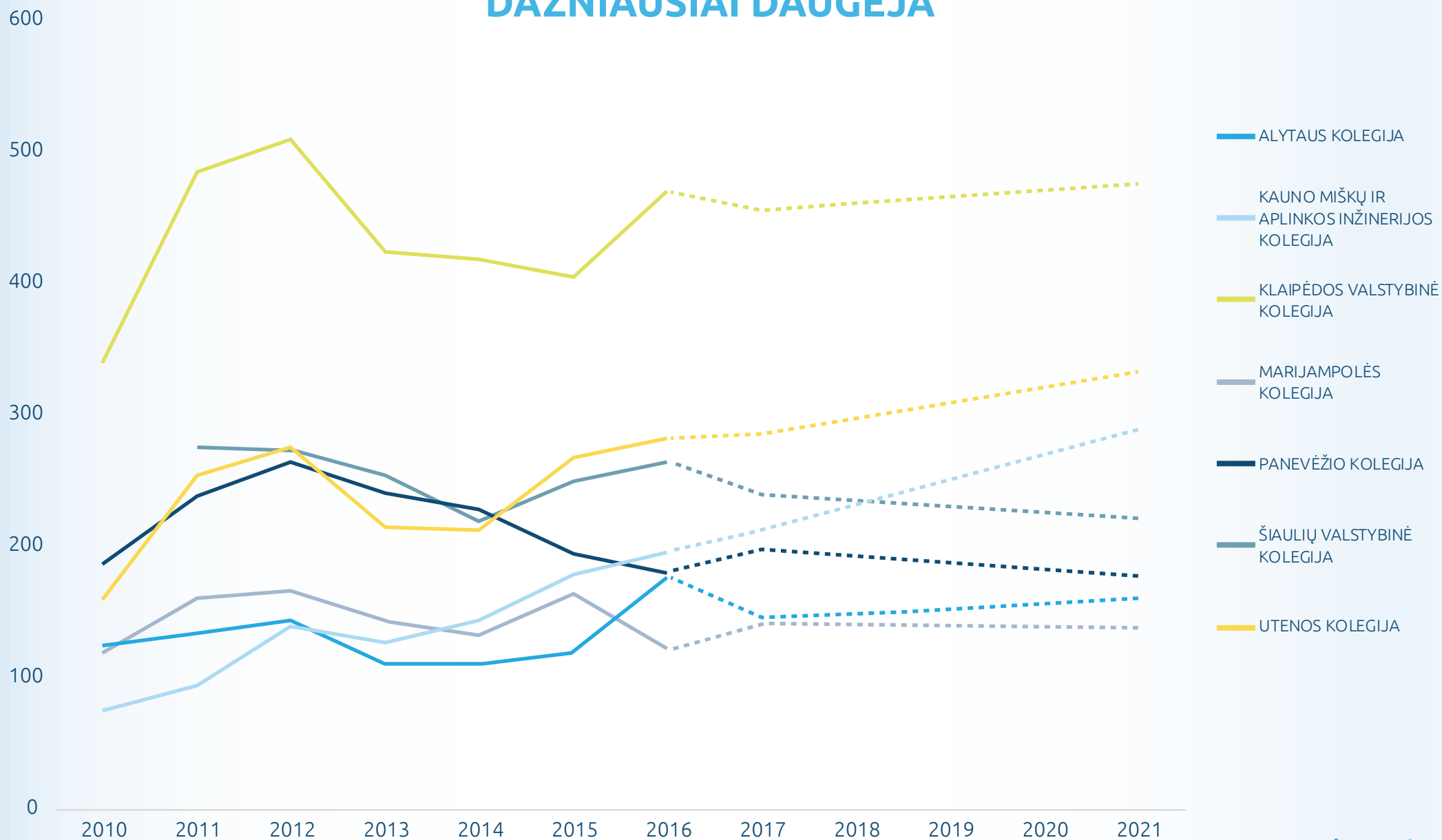
ĮSTOJUSIŲJŲ POKYČIAI IR KONKURSINIS BALAS

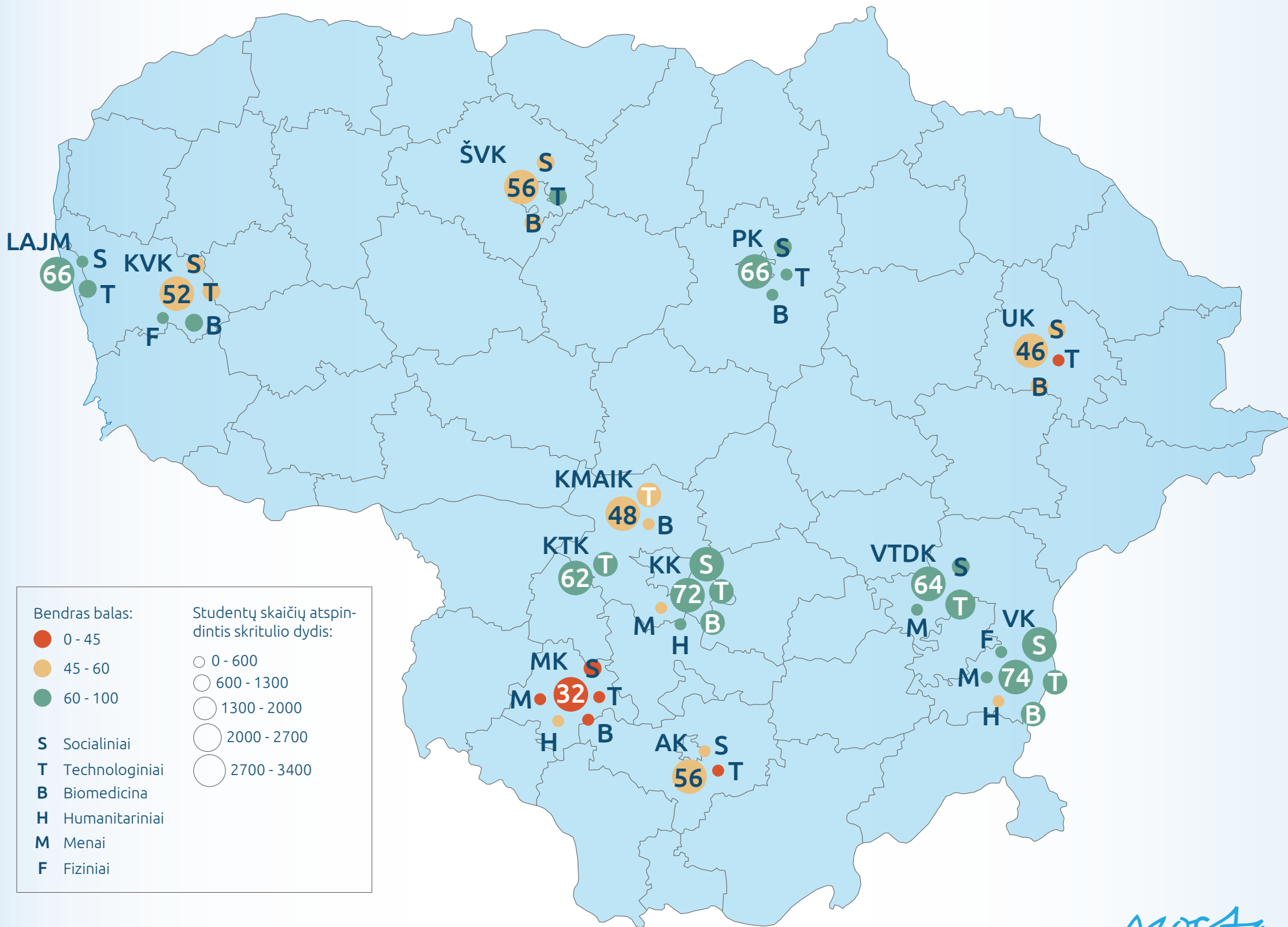


KOLEGIJOSE, KURIOSE LABIAUSIAI MAŽĖJA TŪ PAČIŲ METŲ ABITURIENTŲ PRIĖMIMAS



KOLEGIJOS, KURIOSE LABIAUSIAI MAŽĖJA TŪ PAČIŲ METŲ ABITURIENTŲ PRIĖMIMAS, STOJANČIŲJŲ PO PERTRAUKOS – DAŽNIAUSIAI DAUGĖJA





Bendras balas:

- 0 - 45
- 45 - 60
- 60 - 100

Studentų skaičių atspindintis skritulio dydis:

- 0 - 600
- 600 - 1300
- 1300 - 2000
- 2000 - 2700
- 2700 - 3400

S Socialiniai
T Technologiniai
B Biomedicina
H Humanitariniai
M Menai
F Fiziniai

MOSTA

STEBEŠENA IR ANALIZE

