



PATVIRTINTA
Panevėžio kolegijos tarybos
2016-02-23 nutarimu Nr. KT-4

Egidijus Žukauskas
Panevėžio kolegijos direktorius

2015 METŲ KOLEGIJOS VEIKLOS ATASKAITA

TURINYS

ĮŽANGA.....	3
1. STRATEGINIS VALDYMAS	4
1.1. Kolegijos valdymo ir struktūros pokyčiai	4
1.2. Strateginio veiklos plano įgyvendinimas.....	4
1.3. Finansų valdymas	6
1.4. Viešieji pirkimai	9
1.5. Projektinė veikla	9
1.6. Žmogiškųjų išteklių valdymas.....	11
2. STUDIJŲ IR MOKYMOŠI VISĄ GYVENIMĄ SĄLYGŲ UŽTIKRINIMAS	14
2.1. Studijų infrastruktūros vystymas	14
2.2. Informacinių technologijų vystymas	15
2.3. Informacinis studijų aprūpinimas	16
2.4. Profesinės veiklos praktikų bazių plėtra ir ryšiai su socialiniais partneriais bei visuomene..	17
3. KOLEGINIŲ STUDIJŲ PROGRAMŲ VYKDYMAS	22
4. MOKSLO TAIKOMOJI VEIKLA.....	26
5. KOLEGIJOS RYŠIAI IR POVEIKIS REGIONO RAIDAI	27
5.1. Tarptautiniai ryšiai.....	27
5.2. Ryšiai su visuomene per neformalųjį švietimą.....	31
6. VEIKLOS PLANAI IR PROGNOZĖS ATEINANTIEMS METAMS	32

IŽANGA

Panevėžio kolegija (toliau tekste – Kolegija) – aukštoji valstybinė mokykla, kurioje jau trylika metų vykdomos pirmos pakopos koleginės studijos. Ataskaitinis laikotarpis pasižymėjo šiais esminiais Kolegijai įvykiais:

- 2015 m. sausio mėn. atidaryta nauja Grožio terapijos laboratorija (Klaipėdos g. 31). Laboratorijoje įrengti specializuoti kabinetai, kuriuose būsiami Grožio terapijos specialistai mokysis kosmetinių, dekoratyvinės kosmetikos, manikiūro ir pedikiūro procedūrų bei dirbti su kosmetine įranga ir aparatūra.

- 2015 m. vasario mėn. pasirašyta bendradarbiavimo sutartis su Panevėžio krašto pramoninkų asociacija.

- Akademinės tarybos nutarimu 2015 sausio mėn. 28 d. Nr. V4 – 1 patvirtinti Panevėžio kolegijos dėstytojų ir mokslo darbuotojų atestavimo ir konkursų pareigoms eiti organizavimo nuostatai ir Panevėžio kolegijos dėstytojų ir mokslo darbuotojų pareigybių kvalifikaciniai reikalavimai per kadenciją.

- Akademinės tarybos nutarimu 2015 lapkričio mėn. 25 d. Nr. V4 – 10 patvirtintas Panevėžio kolegijos garbės vardų teikimo tvarkos aprašas.

- Akademinės tarybos nutarimu 2015 lapkričio mėn. 25 d. Nr. V4 – 10 patvirtinta Panevėžio kolegijos mokslo ir taikomųjų tyrimų strategija 2015- 2020 metams.

- Kolegijos tarybos nutarimu 2015 gegužės mėn. 27 d. Nr. KT – 2 leista sumažinti studijų kainą 80 proc. Panevėžio kolegijos darbuotojams studijuojantiems Panevėžio kolegijoje tiesiogiai su užimamomis pareigomis susijusioje studijų programoje.

- Pradėtas įgyvendinti investicinis projektas „Bendrabučio Klaipėdos g. 31 atnaujinimas (modernizavimas)“ energijos naudojimo efektyvumą didinančios priemonės pagal „JESSICA“ programą.

- Panevėžio kolegijos direktoriaus 2015 m. birželio mėn. 8 d. įsakymu Nr.V1-110 buvo patvirtintas „Personalo veiklos valdymo ir darbuotojų veiklos apžvalgos tvarkos aprašas“ ir įgyvendinta metinė darbuotojų veiklos apžvalga.

- Atlikta darbuotojų apklausa dėl Kolegijos valdymo struktūros tobulintinių aspektų ir pristatyta Kolegijos bendruomenei.

- 2015 m. lapkričio mėn. paskelbtas konkursas Panevėžio kolegijos direktoriaus pareigoms eiti.

- UAB RIFAS iniciatyva Kolegijai padovanota įrangos už daugiau kaip 56 tūkstančius eurų, kuri bus naudojama Praktinio mokymo centre kaip mokymo priemonė elektros ir automatikos bei kompiuterių technikos ir kitų inžinerinių kryptių studentų praktiniams įgūdžiams ugdyti.

- 2015 m. gruodžio mėn. 4 d. Kolegijos Aktų salėje vyko Lietuvos Respublikos Vyriausybės ir Kolegijos inicijuota apskritojo stalo - diskusija „Aukštos kvalifikacijos specialistai – regiono ekonomikos sėkmės garantas“. Diskusijoje dalyvavo Ministras Pirmininkas Algirdas Butkevičius.

Ataskaitinio laikotarpio pabaigoje 2015 m. gruodžio mėn. 31 d. Kolegijoje mokėsi 1557 studentai, dirbo 230 darbuotojų: 123 dėstytojai, iš jų 76 dėstytojai, kuriems Kolegija yra pagrindinė darbovietė, 47 dėstytojai dirbo nepagrindinėse pareigose (į bendrą dėstytojų skaičių neįskaitomi 25 dėstytojai, kurie Kolegijoje pagrindinėse pareigose dirba administracinį darbą, o dėstytojo pareigos jiems yra papildomos); 107 darbuotojai – administracija, pagalbą studijų organizavimui ir mokslo taikomosios veiklos vykdymui teikiantys darbuotojai bei ūkio dalies darbuotojai ir darbuotojos, kurioms suteiktos nėštumo ir gimdymo arba atostogos vaikams prižiūrėti.

2015 m. valstybės patikėjimo teise Kolegija valdė 13 pastatų, kurių bendras plotas 20576,33 m², iš kurių 8 pastatai skirti mokymui ir savarankiškomis studijoms. Taip pat studijoms skirtas bendrabučio I-as aukštas („Grožio terapijos“ studijų programos praktinio mokymo bazė) ir ½ valgyklos pastato (srautinė auditorija). Pastato Rokiškyje adresu Respublikos g. 45 patalpos nenaudojamos ir numatytos gražinti Valstybės įmonei Turto bankas.

1. STRATEGINIS VALDYMAS

1.1. Kolegijos valdymo ir struktūros pokyčiai

Kolegijoje 2015 metais organizacinė struktūra išliko nepakitusi. Toliau sėkmingai pagrindinę Kolegijos veiklą – studijas organizavo katedros. Plėtojant bendradarbiavimo sąsajas tarp katedrų ir atitinkamų skyrių bei centrų buvo įdarbinti 2 sekretoriai mokslo taikomosios (meninės) veiklos, neformalaus švietimo ir projektų klausimams.

Stiprinant Panevėžio kolegijos mokslo ir taikomųjų tyrimų veiklą, atkreipiant dėmesį į išorinių ekspertų veiklos vertinimo išvadas buvo priimtas papildomas darbuotojas į Kokybės ir tyrimų skyrių.

Atsižvelgiant į ŠMM rekomendacijas, buvo įsteigtas auditoriaus etatas.

2015 metais suplanuotas Kolegijos pajamų ir išlaidų planas (biudžetas) sudarė prielaidas padaryti mažiau išlaidų nei planuota.

1.2. Strateginio veiklos plano įgyvendinimas

2015 metais naujai patvirtintame Panevėžio kolegijos veiklos plane ir strateginiame veiklos plane 2014-2020 metams suformuluotas pagrindinis Kolegijos strateginis tikslas, kuris nepakito ir 2015 metais:

• **Didinti Panevėžio kolegijos konkurencinį pranašumą ir poveikį šalies raidai per sumaniąją specializaciją ir aukščiausius kokybės standartus atitinkančią studijų ir mokslo veiklą bei valdymą.**

Pagrindinis strateginis tikslas ir strateginės veiklos (programos) turi penkis jų pasiekimą matuojančius efekto kriterijus. 2015 metais buvo numatyta matuoti keturis iš penkių efekto kriterijų – E-1.1, E-1.2, E-1.3, E-1.5. Trys kriterijai šiais metais yra įvykdyti. Kriterijus E-1.1 atspindi, kokia pajamų, gautų už visas suteiktas paslaugas dalis yra bendroje Kolegijos pajamų struktūroje, kriterijus E-1.2 atspindi regionui aktualių (užsakomųjų) taikomųjų tyrimų, eksperimentinės (socialinės, kultūrinės) plėtos ir konsultacinės veiklos darbų dalį. Kriterijus E-1.3 parodo, absolventų įsidarbinamumą per vienerius metus nuo baigimo, o kriterijus E-1.5 atspindi užsienio kalba dėstomose internacionalizuotose studijų programose studijuojančių studentų dalį.

Kriterijus E-1.4, pagal strateginį veiklos planą 2015 metais nėra vertinamas ir matuojamas.

Strateginio tikslo įgyvendinimui 2014 - 2020 m. strateginiame veiklos plane numatytos 4 programos, kurios turi po kelis tikslus, kurie matuojami (R) rezultato kriterijais. Iš viso numatyti 22 rezultato kriterijai iš kurių 2015 metais nematuojami du kriterijai.

Detaliau strateginio tikslo efekto ir tikslų rezultatų kriterijų planinės reikšmės ir 2015 m. faktinės reikšmės pateiktos 1 lentelėje.

1 lentelė

Panevėžio kolegijos strateginio tikslo ir strateginių veiklų (programų) tikslų 2015 metų efekto ir rezultato kriterijų vykdymas

Vertinimo kriterijaus kodas	Strateginis tikslas, programos, jų tikslai ir vertinimo kriterijai	Mato vienetai	2015 planas	2015 faktas	Įgyvendinimo procentas
STRATEGINIS TIKSLAS. DIDINTI PANEVĖŽIO KOLEGIJOS KONKURENCINĮ PRANAŠUMĄ IR POVEIKĮ ŠALIES RAIDAI PER SUMANIĄJĄ SPECIALIZACIJĄ IR AUKŠČIAUSIUS KOKYBĖS STANDARTUS ATITINKANČIĄ STUDIJŲ IR MOKSLO VEIKLĄ BEI VALDYMĄ					
E-1.1	Pajamų, gautų už visas suteiktas paslaugas, dalis bendroje Kolegijos pajamų struktūroje	proc.	38,0	32,2	84,7

Vertinimo kriterijaus kodas	Strateginis tikslas, programos, jų tikslai ir vertinimo kriterijai	Mato vienetai	2015 planas	2015 faktas	Įgyvendinimo procentas
E-1.2	Regionui aktualių (užsakomųjų) taikomųjų tyrimų, eksperimentinės (socialinės, kultūrinės) plėtros ir konsultacinės veiklos darbų dalis	proc.	65,0	100,0	153,8
E-1.3	Absolventų įsidarbinamumas per vienerius metus nuo baigimo	proc.	75	74,0	98,7
E-1.4	Absolventų, įgijusių kompetencijų dirbti sumanosios specializacijos kryptyje, dalis	proc.	2015 m. nėra numatytas pasiekti rodiklis		
E-1.5	Užsienio kalba dėstomose internacionalizuotose studijų programose studijuojančių studentų dalis	proc.	1	0,0	0,0
1 PROGRAMA. STUDIJŲ, MOKSLO TAIKOMŲJŲ TYRIMŲ IR EKSPERIMENTINĖS (SOCIALINĖS, KULTŪRINĖS) PLĖTROS (MTEP), NEFORMALIAUS ŠVIETIMO VEIKLŲ IR INFRASTRUKTŪROS MODERNIZAVIMAS IR KONCENTRUOTA PLĖTRA					
1.1	1 tikslas. Kelti Kolegijos studentų mokymosi pasiekimų ekonominę ir socialinę vertę, užtikrinant, aukščiausios kokybės studijų aplinką, būdus, turinį ir procesą				
R-1.1.1	Į Kolegiją priimtų studentų skaičius	vnt.	690,0	491,0	71,2
R-1.1.2	Absolventų baigiamųjų darbų, parengtų pagal regiono darbo sektoriaus poreikius	proc.	75,0	75,4	100,5
R-1.1.3	Kolegijos studentų baigiamosios praktikos darbo sektoriuje vertinimas (vertina darbdaviai)	balai	8,7	9,2	105,7
1.2.	2 tikslas. Stiprinti Kolegijos MTEP veiklos partnerystę su darbo sektoriumi, kuriant pridėtinę vertę Kolegijai ir visuomenei				
R-1.2.1	Bendrų dėstytojų ir socialinių dalininkų taikomųjų darbų ir mokslinių publikacijų dalis	proc.	2015 m. nėra numatytas pasiekti rodiklis		
R-1.2.2	Pajamų, gautų už mokslinių tyrimų, eksperimentinės (socialinės, kultūrinės) plėtros ir konsultacinę veiklą, dalis bendroje pajamų struktūroje	proc.	0,4	0,3	75,0
R-1.2.3	Pajamų, gautų už mokslinių tyrimų, eksperimentinės (socialinės, kultūrinės) plėtros ir konsultacinę veiklą, dalis, tenkanti vienam dėstytojui	Eur	116,0	96,0	82,8
1.3	3 tikslas. Didinti Kolegijos socialinę atsakomybę ir kolektyvinį indėlį į Panevėžio miesto, regiono ir šalies pažangią raidą				
R-1.3.1	Panevėžio regiono darbdavių teigiama nuomonė apie Kolegijos indėlį į Panevėžio miesto ir regiono raidą	proc.	2015 m. nėra numatytas pasiekti rodiklis		
R-1.3.2	Įmonių ir organizacijų, kuriose Kolegijos studentai atliko praktikas, skaičiaus didėjimas	vnt.	20,0	43,0	2,2 karto
R-1.3.3	Kolegijos bendruomenės narių, absolventų, įvertintų miesto, regiono, šalies, tarptautiniu mastu, skaičius	vnt.	2,0	16,0	8,0 kartus
2 PROGRAMA. KOLEGIJOS TARPTAUTIŠKUMO STIPRINIMAS AUKŠTOJO MOKSLO ERDVĖJE					
2.1	1 tikslas. Plėtoti studijų tarptautiškumą bei tarptautinių aspektų diegimą į studijų programas				
R-2.1.1	Kolegijos studentų, kurie dalį studijų mokėsi užsienyje, dalis	proc.	6,5	0,7	11,2
2.2	2 tikslas. Didinti Kolegijos tarptautinį matomumą dalyvaujant tarptautinių organizacijų, projektų, mokslinėje, investicijų pritraukimo bei trečiųjų šalių pajėgumų plėtotės veikloje				
R-2.2.1	Kolegijos darbuotojų, ištraukusių į tarptautinių projektų rengimą ir įgyvendinimą, dalis	proc.	6,0	12,0	2,0 kartus
3 PROGRAMA. KOLEGIJOS BENDRUOMENĖS KOMPETENCIJŲ ĮGYVENDINTI STRATEGINĮ TIKSLĄ STIPRINIMAS					
3.1	1 tikslas. Didinti Kolegijos žmogiškųjų išteklių konkurencingumą, stiprinant Kolegijos bendruomenės strategines žinias ir veiklos kokybę				
R-3.1.1	Darbuotojų įtrauktis į Kolegijos strateginio ir metinio planų įgyvendinimo veiklą	proc.	100,0	100,0	100,0

Vertinimo kriterijaus kodas	Strateginis tikslas, programos, jų tikslai ir vertinimo kriterijai	Mato vienetai	2015 planas	2015 faktas	Igyvendinimo procentas
3.2	2 tikslas. Diegti bendradarbiavimo modelius Kolegijos viduje, su socialiniais ir tarptautiniais partneriais				
R-3.2.1	Suorganizuotų renginių, ugdančių bendradarbiavimo gebėjimus, skaičius	vnt.	2,0	2,0	100,0
4 PROGRAMA. VALDYMO EFEKTYVUMO UŽTIKRINIMAS					
4.1	1 tikslas. Užtikrinti Kolegijos valdymo veiksmingumą naudojant integruoto strateginio planavimo modelį				
R-4.1.1	Pasiektų strateginio veiklos plano kriterijų dalis	proc.	75,0	78,3	104,4
R-4.1.2	Kolegijos metinių veiklos prioritetų įgyvendinimas	proc.	90,0	100,0	111,1
4.2	2 tikslas. Užtikrinti Kolegijos tvarią plėtrą (kuriant ilgalaikius konkurencingumo pagrindus)				
R-4.2.1	Įstojusių į Kolegiją dirbančių asmenų skaičiaus	proc.	2,0	3,8	190,0
R-4.2.2	Studentų, nutraukusių studijas, skaičius (mažėjimas)	proc.	2,0	14,7	73,5
R-4.2.3	Pajamų iš MTEP, neformaliojo suaugusiųjų mokymo ir kitų intelektinių paslaugų teikimo didėjimas nuo bendrų pajamų	proc.	1,0	0,4	40,0
R-4.2.4	„Minkštų“ projektų įgyvendinimui gautų lėšų didėjimas	proc.	5,0	15,8	3,2 karto
R-4.2.5	„Kietų“ projektų įgyvendinimui gautų lėšų didėjimas	proc.	5,0	78,2	15,5 karto
R-4.2.6	Studijuojančiųjų pagrindinėje studijų programų kryptyje dalis	proc.	27,0	54,4	2,0 kartus
R-4.2.7	Mokslinių publikacijų pagrindinėje Kolegijos mokslo ir studijų veiklos kryptyje dalis	proc.	22,0	61,9	2,8 karto

1.3. Finansų valdymas

Kolegijos dalininkas Lietuvos Respublikos švietimo ir mokslo ministerija. Investuoto turto kaip dalininko kapitalo vertė 2015 metų pradžioje 420,9 tūkst. eurų, metų pabaigoje 420,9 tūkst. eurų.

2015 metų pradžioje ir metų pabaigoje dalininko kapitalas sudarė 100 proc.

2015 metais Kolegija iš valstybės biudžeto gavo 1.755,4 tūkst. eurų. Už suteiktas paslaugas gauta pajamų 799,1 tūkst. eurų, kitos pajamos sudarė 143,8 tūkst. eurų. Gauta 622,1 tūkst. eurų paskola bendrabučio atnaujinimui (modernizavimui) (žr. 2 lentelę). Dėl mažėjančio studentų skaičiaus ir atitinkamai kasmet mažėjančios skiriamų valstybės lėšų dalies Kolegija ieško kitų veiklos finansavimo šaltinių.

2 lentelė

Kolegijos lėšų struktūra 2011–2015 metais (tūkst. eurų)

Lėšų šaltinis	2011 metai	2012 metai	2013 metai	2014 metai	2015 metai
Valstybės biudžeto lėšos	2.021,8	1.927,5	1.988,4	1.888,6	1.755,4
Savivaldybės biudžeto lėšos	-	-	-	1,3	0,6
Kolegijos pajamos už teikiamas paslaugas (studijos, neformalus švietimas, patalpų nuoma ir kt.)	894,5	805,8	840,9	848,2	799,1

Lėšų šaltinis	2011 metai	2012 metai	2013 metai	2014 metai	2015 metai
ES finansinės paramos lėšos	209,3	480,1	839,9	209,0	108,5
Parama ir kitos lėšos	33,0	73,1	45,1	42,4	34,7
Paskola	-	-	-	-	622,1
Viso:	3.158,6	3.286,5	3.714,3	2.989,5	3.320,4

Sąnaudos 2015 metais sudarė 2.665,5 tūkst. eurų, iš jų 1.974,1 tūkst. eurų arba 74,1 proc. darbo užmokesčio ir socialinio draudimo įmokos, 161,5 tūkst. eurų arba 6,1 proc. socialinės išmokos (stipendijos, tikslinės išmokos neįgaliesiems), 154,7 tūkst. eurų arba 5,8 proc. mokestis už komunalines ir ryšių paslaugas, 149,4 tūkst. eurų arba 5,6 proc. ilgalaikio turto nusidėvėjimo ir amortizacijos sąnaudos, 225,8 tūkst. eurų arba 8,4 proc. kitų išlaidų sąnaudos. Panevėžio kolegijos valdymo išlaidų sąnaudos 2015 metais sudarė 480,9 tūkst. eurų (2014 metais 441,3 tūkst. eurų) arba 18,0 proc. nuo pagrindinės veiklos sąnaudų.

Išlaidos 2015 metais sudarė 2.958,2 tūkst. eurų, iš jų 2.001,3 tūkst. eurų arba 67,6 proc. sudarė išlaidos darbuotojų darbo užmokesčiui ir socialinio draudimo įmokoms, 348,4 tūkst. eurų arba 11,8 proc. ilgalaikio turto įsigijimui, 608,5 tūkst. eurų arba 20,6 proc. sudarė kitos išlaidos (žr. 3 lentelę).

3 lentelė

Kolegijos išlaidų struktūra 2011–2015 metais (tūkst. eurų)

Išlaidų rūšis	2011 metai	2012 metai	2013 metai	2014 metai	2015 metai
Darbo užmokestis ir socialinio draudimo įmokos	2.261,6	2.157,8	2.063,6	2.002,7	2.001,3
Stipendijos	136,0	194,0	180,4	166,6	160,4
Ilgalaikio turto įsigijimas	350,4	395,9	892,4	256,4	348,4
Komunalinės paslaugos ir ryšiai	224,4	235,2	276,5	193,5	168,4
Komandiruotės	15,3	41,9	45,9	40,3	36,0
Transportas	11,9	16,2	17,6	17,9	15,0
Kvalifikacijos kėlimas	4,4	13,1	10,3	10,9	7,2
Paprastasis remontas	22,9	37,6	54,3	35,0	36,1
Atsargoms įsigyti	54,0	52,8	87,0	77,1	80,0
Nuoma	5,0	5,0	3,2	3,3	4,3
Kitos paslaugos	93,9	77,0	128,7	93,6	76,4
Kitos išmokos	24,6	15,3	5,4	4,4	2,1
Grąžintas finansavimas	-	-	-	-	22,6
Viso:	3.204,4	3.241,8	3.765,3	2.901,7	2.958,2

2015 m. pabaigoje Kolegijos ilgalaikio materialiojo ir nematerialiojo turto vertė sudarė 4.678,3 tūkst. eurų. Ilgalaikio turto pasiskirstymas pagal grupes pavaizduotas 4 lentelėje. Per finansinius metus įsigyta 359,6 tūkst. eurų ilgalaikio turto: buvo remontuoti pastatai, įsigyta mokslinių tyrimų įranga, mokymo priemonės, baldai, nematerialus turtas.

Panevėžio kolegijos ilgalaikis turtas 2014 – 2015 metais (tūkst. eurų)

Ilgalaikis turtas	Vertė 2014-12-31	Vertė 2015-12-31
Pastatai ir statiniai	2.010,1	1.976,9
Mašinos ir įrenginiai	603,2	671,2
Baldai ir biuro įranga	114,0	101,3
Kultūros paveldo pastatas	1.114,5	1.221,0
Bibliotekos fondas	232,8	243,8
Kitas ilgalaikis materialusis turtas	3,0	3,5
Nematerialusis turtas	52,0	24,2
Nebaigta statyba	12,6	436,4
Viso:	4.142,2	4.678,3

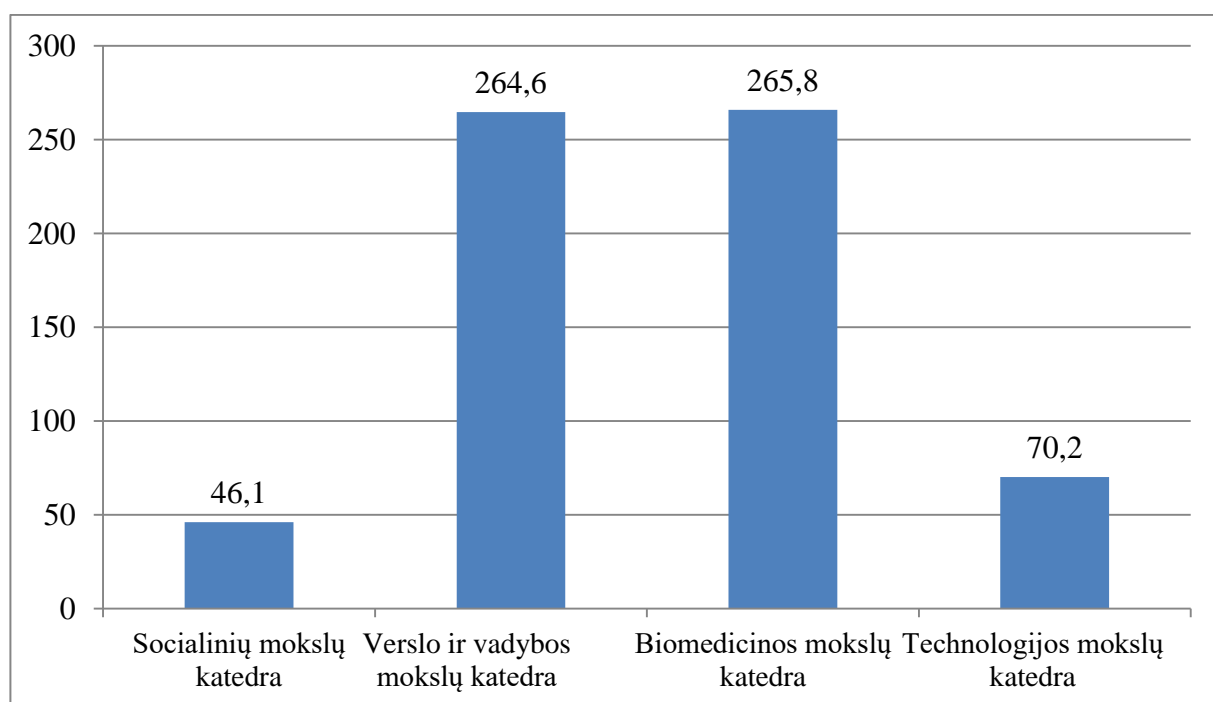
Išlaidos direktoriaus darbo užmokesčiui 2015 metais 28,1 tūkst. eurų, iš jo tarnybiniam atlyginimui 16,0 tūkst. eurų, priedui 4,8 tūkst. eurų, priemokai 5,2 tūkst. eurų, už darbą poilsio dienomis 0,9 tūkst. eurų, vienkartinę piniginei išmokai 1,2 tūkst. eurų. Išlaidų kitoms išmokoms (pašalpoms) nebuvo.

Išlaidų Kolegijos tarybos pirmininko ir narių darbo užmokesčiui ir kitoms Tarybos pirmininko ir narių išmokoms nebuvo. Išlaidos priemokoms Akademinės tarybos pirmininkui 2,6 tūkst. eurų. 2015 metais buvo mokėtos priemokos Tarybos ir Akademinės tarybos sekretorėms.

Duomenų apie išmokas su Kolegijos dalininku Švietimo ir mokslo ministerija susijusiems asmenims nėra.

Kolegijos lėšos, tenkančios vienam studentui 2015 metais buvo 2,2 tūkst. eurų (į Kolegijos lėšas priskaičiuota ir 2015 metais gauta paskola).

2015 metais studentai savo lėšomis už studijas sumokėjo Kolegijai 646,7 tūkst. eurų, iš jų 41,1 proc. sudaro Biomedicinos mokslų katedros ir 40,9 proc. Vadybos ir verslo mokslų katedros studentų įmokos (žr. 1 pav.).



1 pav. 2015 metais studentų savo lėšomis sumokėtas mokestis už studijas (tūkst. eurų)

1.4. Viešieji pirkimai

Kolegija prekių, paslaugų ir darbų viešuosius pirkimus vykdo vadovaudamasi Lietuvos Respublikos Viešųjų pirkimų įstatymu ir kitais galiojančiais teisės aktais.

Viešieji pirkimai organizuojami ir vykdomi užtikrinant viešųjų pirkimų lygiateisiškumo, nediskriminavimo, abipusio pripažinimo, proporcingumo ir skaidrumo principus, siekiant, kad su tiekėjais sudarytos pirkimo sutartys, leistų racionaliai panaudoti pirkimui skirtas lėšas.

2015 m. įvykdyta 515 prekių, paslaugų ir darbų viešųjų pirkimų, kurių vertė 941.377,70 Eur, iš kurių skirta:

- prekėms (271 pirkimas) – 196.655,95 Eur;
- paslaugoms (236 pirkimai) – 109.418,59 Eur;
- darbams (8 pirkimai) – 635.303,16 Eur.

Iš 2015 m. atliktų viešųjų pirkimų per centrinę perkančiąją organizaciją (CPO) įvykdyta 14 pirkimų, kurių vertė 96.157,75 Eur, iš kurių skirta:

- prekėms – 35.336,30 Eur;
- paslaugoms – 2.808,- Eur;
- darbams – 58.013,45 Eur.

Iš 2015 m. atliktų viešųjų pirkimų 39 susiję su projektais ir/arba programa, finansuojama ES lėšomis, kurių vertė 702.169,66 Eur, iš kurių skirta:

- prekėms (12 pirkimų) – 58.998,50 Eur;
- paslaugoms (22 pirkimai) – 15.327,87 Eur;
- darbams (5 pirkimai) – 627.843,29 Eur.

1.5. Projektinė veikla

2015 m. Kolegija įgyvendino įvairios apimties ir reikšmės projektus. 2015 m. projektinė veikla buvo išskirta kaip prioritetinė Kolegijos veiklos sritis. Buvo tikimasi, kad prasidės 2014-2020 metų Europos Sąjungos remiami projektų konkursai, tačiau tai įvyko tik iš dalies. Kolegija intensyviai ruošėsi projektų įgyvendinimui. Darbuotojai tobulino ir stiprino projektinės veiklos kompetencijas. Į projektų stebėseną ir paiešką buvo įtraukta virš 10 įvairių skyrių, padalinių darbuotojų. Į projektinių paraiškų rengimą ir įgyvendinimą buvo įtraukti net 43 Kolegijos darbuotojai. Per 2015 m. buvo pateiktos 24 įvairios apimties projektų paraiškos.

2015 m. buvo baigtas įgyvendinti Panevėžio kolegijos parengtas projektas „Šiaurės Lietuvos aukštos kvalifikacijos specialistų naujų kompetencijų ugdymas“ Nr. VP1-2.2-ŠMM-04-V-06-010. Projekto vertė 362.198,80 Eur. Per 2014 – 2015 m. m. apmokyta daugiau nei 500 įvairių Šiaurės Lietuvos regiono aukštos kvalifikacijos specialistų. Šis projektas tiesiogiai susijęs su Kolegijos misijos vykdymu „*skatinti Panevėžio regiono gyventojus mokytis visą gyvenimą, telkti regiono potencialą kartu plėtoti su mokslu ir studijomis susijusią veiklą, teigiamai veikiančią jo ir visos šalies raidą*“. Jis padėjo pagrindus tolesnei bendradarbiavimo su regiono darbdaviais plėtrai. Projekto uždarymą vainikavo surengta konferencija „Mokslo ir verslo sąjunga – išvalgos į ateitį“, kurios metu pranešėjai ir dalyviai dalinosi išvalgomis apie mokslo ir verslo partnerystę.

Dalyvaujant bendruose projektuose su Lietuvos aukštosiomis mokyklomis kuriama aukštųjų mokyklų studentų karjeros valdymo paslaugų sistema, absolventų karjeros stebėsenos modelis, didinamas studijų prieinamumas specialiųjų poreikių turintiems studentams.

Kolegijos darbuotojai 2015 m. tęsė veiklas projekte „Mokinių ir profesijos mokytojų tarpkultūrinės kompetencijos tobulinimas Europos Sąjungos profesinio mokymo įstaigose „INCOM-VET“ Nr. LLP-LDV-TOI-2013-LT-0145. Šio projekto dėka adaptuota tarpkultūrinių kompetencijų tobulinimo metodologija ir parengti vadovai mokytojams bei mokiniams 6 kalbomis.

Skatinant verslumą Rokiškio regione, buvo toliau tęsiamas ir sėkmingai užbaigtas projektas „Verslios kaimo bendruomenės – verslus Rokiškio rajonas“ Nr. LEADER-13-ROKIŠKIS-04-011 (projekto vertė 21.631,14 Eur). Projekto tikslas – skatinti verslumo vietos

bendruomenėse, organizuojant praktinius mokymus bei seminarus, edukacines išvykas Rokiškio regione.

Siekiant stiprinti Panevėžio kolegijos studentų verslumą, paskatinti jaunimą aktyviau integruotis į verslo rinką bei ieškoti neužimtų nišų buvo įgyvendintas Lietuvos Respublikos švietimo ir mokslo ministerijos finansuojamas projektas „Interaktyvus verslumo ugdymas per karjeros valdymą“ Nr. S-669 (Projekto vertė 1.884,00 Eur). Projekto metu vyko mokymų ciklas „Planuok, Įgyvendink ir Valdyk savo Karjerą“, kuriame dalyvavo 30 atrinktų studentų iš 4 studijų krypčių.

Kolegijos darbuotojai toliau aktyviai dalyvavo Panevėžio miesto savivaldybės projektų paraiškų rašyme. 2015 m. buvo laimėti ir įgyvendinti 2 projektai: „Kaktuso žiedas-2015“ Nr. PR-4, 2015-05-28. Projekto tikslas – ugdyti gerąsias vaikų savybes, mokant juos pakantumo, užuojautos ir tolerancijos bendraujant su bendraamžiais; įvertinti vaikų socializacijos programų įgyvendinimo Panevėžio miesto savivaldybės švietimo įstaigose ir nevyriausybinėse organizacijose patirtį ir reikšmingumą. Taip pat Panevėžio miesto savivaldybė skyrė 400 Eur finansavimą knygos „Panevėžio kolegija – mokytojų seminarijos tradicijų puoselėtoja“ leidybai.

2015 m. buvo gautas finansavimas (2.100 Eur) tradiciniam, ypatingai Rokiškio kraštą garsinančiam, „XVI-am tarptautiniam vargonų muzikos festivaliui“, skirtam čekų muzikai, pedagogui, vargonininkui Rudolfui Lymanui atminti. Festivalio metu buvo organizuoti Lietuvos ir Latvijos atlikėjų koncertai, buvo populiarinta profesionali vargonų muzika.

Jau antri metai iš eilės Panevėžio kolegijai Kvalifikacijų ir profesinio mokymo plėtros centras skiria finansavimą teikiamoms projektinėms paraiškoms. 2015 m. buvo skirtas 12.795 Eur finansavimas projektui „Vidurinėsios grandies vadovų gebėjimų vadovauti žmonių grupėms tobulinimas“ Nr. V9-145. Projekto tikslas - įgalinti vidurinės grandies vadovus efektyviai vadovauti žmonių grupėms.

2015 m. Kolegija drauge su Baltijos jūros akademija toliau tęsė projekto „Dualinis profesinis mokymas, skirtas jaunų žmonių kvalifikavimui ir integracijai, stiprinant inovacijas smulkiuose ir vidutinėse įmonėse“ veiklas. Visa projekto vertė 385.657 Eur (Panevėžio kolegijai per projekto veiklą įgyvendinimui skirtas 42.700 Eur finansavimas). Projekto metu Panevėžio kolegija sukūrė dualinio mokymosi koncepciją Lietuvai, drauge su Vilniaus statybininkų rengimo centro komanda parengė 2 metų trukmės dualinio profesinio mokymosi programą, skirtą staliui – dailidei, ją šiuo metu įgyvendina. Taip pat organizuoja mokymus Lietuvos smulkių ir vidutinių įmonių atstovams apie dualinio mokymosi naudą inovatyvioms įmonėms.

Kolegija yra priimančioji organizacija Europos komisijos iniciatyva įsteigtam „Europe direct“ informavimo biurui. 2015 m. Europos komisija skyrė 20.000 Eur šio biuro veiklai finansuoti. Jo dėka Panevėžio mieste buvo organizuoti įvairūs renginiai apie Europos sąjungą (Panevėžio jaunimo užimtumo diskusijos Panevėžio gimnazijose „Europos savanorių tarnyba“, „Europos egzamino“ pirmasis etapas Panevėžyje; Europos metams vystymuisi skirtas protų kovų žaidimas, Jaunimo renginys Laisvės aikštėje Panevėžyje „Pasaulis, pražydes gėlėmis“, skirtas Europos dienai, Akcija piliečių sveikatai ir gyvenimo kokybei „Būkime sveiki“; Paroda „Lietuvos vystomasis bendradarbiavimas“; Konferencija „Vartotojų teisės: jų apsauga Lietuvoje ir Europos Sąjungoje“; ES programos „Europa piliečiams“ informacinis seminaras Panevėžyje.

2015 m. Švietimo ir mokslo ministrė įsakymu Nr. 2015 m. lapkričio mėn. 13 d. Nr. V-1183 patvirtino 1.100.000 Eur finansavimą projektui „Energetinių procesų studijų ir inovacijų centras“. (Sutartis dar nepasirašyta) Energetinių procesų studijų ir inovacijų centro laboratorijos bus skirtos demonstruoti ir tirti energijos vartojimo mažinimo galimybę, projektuojant ir eksploatuojant išmaniųjų pastatų inžinerines sistemas, technologinių laimėjimų bei inovacijų diegimui šioje srityje ir energinių procesų tobulinimui. Tuo tikslu bus įkurtos 6 laboratorijos, aprūpintos laboratorine-bandomąja įranga. Centro tikslas – plėtoti technologinės srities studijas ir MTEP, atitinkančią Panevėžio regiono ir šalies ūkio struktūrą bei verslo poreikius. Laboratorijos skirtos kolegijoje vykdomų elektronikos ir elektros, bendrosios inžinerijos ir statybos inžinerijos, informatikos ir naujai rengiamos energijos inžinerijos studijų krypčių programų absolventų konkurencingumui darbo rinkoje didinti. Įgyvendinus šį projektą, tikėtinas poveikis MTEP prioriteto „Išmaniųjų

mažaenergių pastatų kūrimo ir naudojimo technologija – skaitmeninė statyba“ įgyvendinimui, nes būtų tenkinamas naujas technologijas, produktus, metodus ir sprendimus diegiančių specialistų poreikis darbo rinkoje.

Apibendrinant laimėtus projektus, galima teigti, kad Kolegija nuosekliai laikėsi prioritetinių strateginių krypčių, stiprino projektinės veiklos, verslumo, ekspertinę veiklą, aktyviai dalyvavo miesto ir Šiaurės Lietuvos regiono veiklose.

1.6. Žmogiškųjų išteklių valdymas

2015 metais Panevėžio kolegijos valdymo struktūroje neįvyko pasikeitimų, personalo sandaroje įvyko nežymūs pakitimai, kuriuos įtakojo mažėjantis studentų skaičius ir darbo organizavimo pertvarkymai (žr. 5 lentelę).

5 lentelė

Darbuotojų etatų struktūra

Darbuotojų grupės	Etatų skaičius		
	2014-01-01	2015-01-01	2016-01-01
Dėstytojai	79,5	82,4	71,75
Kolegijos, jos akademinė padalinių vadovai, vyriausieji buhalteriai	9	9	9
Padalinių vadovai	13,5	13,5	12
Specialistai	39	37	39,25
Tarnautojai	8,75	11,5	11,5
Darbininkai	32	31	29
Viso:	181,75	184,4	172,5

Mažėjant studentų skaičiui stengiamasi optimizuoti vykdomus procesus, maksimaliai jungti grupes į srautus, mažinti pogrupių skaičių mažose akademinėse grupėse. Studijų kokybės užtikrinimui ir dėl dėstytojų – praktikų pritraukimo įvyko atskirų dėstytojų pareigybių skaičių pokyčiai. 2015-2016 m. m. liko galioti nustatytas 1440 val. bendras metinis darbo krūvis (2013 m. birželio mėn. 11 d. kolegijos direktoriaus įsakymas Nr. V1-207). Dėstytojų etatų skaičius sumažėjo, įvyko nežymūs pasikeitimai tarp pareigybių, be to, 3 lektorai ir 1 docentas nutraukė darbo santykius asmeniniu pageidavimu. (žr. 6 lentelę).

6 lentelė

Dėstytojų struktūra 2014–2015 metais

Dėstytojo pareigybė	Dėstytojų skaičius		Dėstytojų užimamų etatų skaičius	
	2014-12-31	2015-12-31	2014-12-31	2015-12-31
Profesorius	3	3	1,375	2,125
Docentas	9	11	3,235	5,125
Lektorius	97	91	60,255	51,25
Asistentas	49	43	15,645	13,25
Viso:	158	148	80,5	71,75

Dėstytojų veikla Kolegijoje neapribojama vien tik dalyko dėstymu, todėl kiekvienais mokslo metais yra sudaromos galimybės vykdyti kitas veiklas (žr. 7 lentelę).

Dėstytojų, dirbančių pagrindinėse pareigose, užimtumas

Nr.	Veiklų rūšys	Dėstytojų skaičius
1.	Pagrindinė veikla (dėstymas)	76
2.	Papildoma projektinė veikla	26
3.	Būreliai	6
4.	Neformalus ugdymas	22
5.	Aukštaitijos savišvietos akademija	30

Išanalizavus dėstytojų sudėtį, tapo aišku, kad ir toliau lieka aktuali viena iš didžiausių žmogiškųjų išteklių valdymo problemų – pedagoginio personalo senėjimas. 34 proc. Kolegijoje pagrindinėse pareigose dirbančių dėstytojų amžius yra virš 60 metų (žr. 8 lentelę). Siekiama maksimaliai mažinti riziką dėl galimo kvalifikuoto personalo trūkumo po 3-5 metų, todėl ieškant dėstytojų orientuojamasi į atitinkamos kvalifikacijos jaunesnio amžiaus kviestinius dėstytojus - praktikus.

Dėstytojų, dirbančių pagrindinėse pareigose, pasiskirstymas pagal amžių

Amžiaus tarpsniai	iki 40 metų	nuo 41 iki 59 metų	nuo 60 iki 65 metų	virš 65 metų
Dėstytojų skaičius	13	37	16	10

2015 m. toliau laikomasi tų pačių nuostatų, kryptingai dirbama ir siekiama, kad dėstytojų sudėtis atitiktų studijų programų reikalavimus, todėl tęsiamos dviejų rūšių priemonės: pedagogų kvalifikacijos tobulinimas ir naujų dėstytojų pritraukimas.

2015 m. tęsiama Dėstytojų ir tyrėjų kvalifikacijos tobulinimo programa, patvirtinta 2015–2017 metams (2015 m. kovo mėn. 17 d. direktoriaus įsakymas Nr.V1-37). Joje numatytos pagrindinės kompetencijų, kurių ugdymą skatina Kolegija, grupės, prioritetinės kvalifikacijos tobulinimo sritys, suplanuotos lėšos dėstytojų dalyvavimui dalykinių kompetencijų ugdymo renginiuose ir lėšos, skirtos kvalifikacijos tobulinimo renginiams Kolegijoje organizuoti.

Daugumos dėstytojų atestacija įvyko 2014 m., todėl 2015 m. buvo paskelbta tik 1 (vieno) dėstytojo neeilinė atestacija už 2011-2014 metų laikotarpį. Dėstytojas Česlovas Bartkus yra laimėjęs konkursą 2011-2016 metų kadencijai asistento pareigoms, tačiau atsižvelgiant į pasiektus dėstytojo veiklos rezultatus, Kolegijoje nustatyta tvarka buvo teikiama spęsti dėl jo neeilinės atestacijos lektoriaus pareigoms. 2015 m. sausio mėn. 15 d. Dėstytojų atestacijos ir konkursų komisijos (toliau – DAKK) nutarimu (protokolas Nr. DK-1) asistento Česlovo Bartkaus veikla per kadenciją tenkino minimalius kvalifikacinius lektoriaus pareigybės reikalavimus ir jis buvo atestuotas lektoriaus pareigybei.

Tame pačiame DAKK posėdyje 2015 m. sausio mėn. 15 d. įvyko paskelbtas konkursas dėstytojų pareigoms užimti:

- Slaugos dalykų dėstymui – 0,25 etato apimtimi lektoriaus pareigoms;
- Kompiuterinės grafikos dalykų dėstymui - 0,25 etato apimtimi lektoriaus pareigoms;
- Statybos inžinerijos dalykų dėstymui - 1 etato apimtimi lektoriaus pareigoms;
- Turizmo ir laisvalaikio vadybos dalykų dėstymui - 0,25 etato apimtimi asistento pareigoms.

Su konkurso laimėtojais sudarytos terminuotos darbo sutartys 5 metų kadencijai.

Taip pat reikalingų studijų kryptų studijų programų dėstytojų paieška buvo vykdoma katedrose, dėstytojai priimti pagal terminuotas darbo sutartis semestriui arba mokslo metams.

2015 metais Biomedicinos mokslų katedros lektorė Laura Kyguolienė apgynė mokslų daktaro disertaciją, todėl 2015 m. birželio mėn. 17 d. Akademinės tarybos nutarimu (protokolas Nr.V4-7) buvo pritarta lektorės L. Kyguolienės perkėlimui į docento pareigas ne ilgesniam kaip vienerių metų laikotarpiui. 2015 m. rugsėjo mėn. 30 d. Akademinės tarybos nutarimu (protokolas Nr.V4-8) pritarta lektorių dr. J. Lieponienės ir dr. Z. Malcienės perkėlimui į docento pareigas nuo 2015 m. spalio mėn. 1 d. iki 2016 m. rugsėjo mėn. 30 d.

2015 m. du darbuotojai įgijo magistro kvalifikacinį laipsnį - Strateginio planavimo ir audito skyriaus specialistė Jovita Kaziukonytė ir Praktinio mokymo centro laborantas Donatas Pelenis.

Viena iš svarbių Kolegijos dėstytojo kvalifikacijos charakteristikų – praktinio darbo patirtis dėstomo dalyko srityje. Visos Kolegijos studijų programos patenkina būtiną rodiklį – daugiau kaip 50 proc. dėstytojų turi praktinio darbo patirtį (žr. 10 lentelę). Kolegijoje pagrindinėse pareigose dirbančių dėstytojų praktinio darbo įgūdžiai yra įgyti vidutiniškai anksčiau negu prieš 10 metų, todėl jie yra skatinami dalyvauti dėstytojo praktinės veiklos stažuotėse (2013 m. balandžio mėn. 11 d. Akademinės tarybos posėdžio nutarimu Nr. V4-5 patvirtintas Panevėžio kolegijos dėstytojo praktinės veiklos stažuotės tvarkos aprašas, redakcija 2014 m. sausio mėn. 29 d. nutarimu Nr.V4-1). 2015 m. praktinės veiklos stažuotėse nustatyta tvarka dalyvavo 7 dėstytojai (4 iš Technologijų mokslų katedros, 2 iš Socialinių mokslų katedros, 1 iš Biomedicinos mokslų katedros).

9 lentelė

Dėstytojų praktinio darbo patirtis

Studijų sritis	Dėstytojų skaičius	Dėstytojų, turinčių praktinio darbo patirtį, skaičius			Dėstytojų, turinčių praktinio darbo patirtį, dalis, (proc.)
		Dėstytojai, kuriems Kolegija – pagrindinė darbovietė	Dėstytojai, kurių pagrindinė darbovietė yra ne Kolegija arba dėstytojo pareigos papildomos	Viso:	
Biomedicinos studijos	29	8	18	26	89,66
Technologijos mokslai	35	6	13	19	54,29
Socialiniai mokslai	84	24	46	70	83,33
Viso:	148	38	77	115	77,70

43 dėstytojai ir darbuotojai dalyvavo 22 įvairaus pobūdžio darbo įgūdžių tobulinimo, naujų kompetencijų įgijimo mokymuose, seminaruose, konferencijose. 15 darbuotojų atstovavo Kolegiją Hansa parlamento renginiuose, respublikinėse ir tarptautinėse konferencijose, parodose, verslo forumuose. 18 dėstytojų ir darbuotojų dalyvavo mokymosi vizituose pagal Erasmus+ mobilumo programą.

2015 m. vasario mėn. 23-24 d. 16 vadovų lygmens darbuotojų dalyvavo tęstiniuose 16 akad. val. mokymuose „Vadovavimo meistriškumas“ (pradiniai 16 akad. val. mokymai vyko 2014 m. gruodžio mėn.).

Ir toliau ypatingas dėmesys skiriamas gebėjimo komunikuoti užsienio kalba tobulinimui. 2015 metais tęsė veiklą kalbų klubas, kurio dėka dėstytojai, darbuotojai ir studentai turi galimybę tobulinti anglų kalbos žinias ir įgūdžius. Sudaryta 12 dėstytojų grupė dalyvauti kvalifikacijos tobulinimo programoje „Komunikaciniai gebėjimai anglų kalba B1-B2 lygiu“. Šie dėstytojai išpareigojo baigę mokymus parengti dėstomo dalyko (modulio) medžiagą anglų kalba bei pasirengti mokyti studentus, atvykusius studijuoti pagal Erasmus+ bei kitas mainų programas.

2015 m. gegužės – birželio mėn. buvo vykdoma Panevėžio kolegijos darbuotojų apklausa dėl Panevėžio kolegijos valdymo struktūros tobulintinių aspektų. Apklausa buvo atlikta

vadovaujantis Panevėžio kolegijos tarybos 2015 m. vasario mėn. 25 d. nutarimu (protokolas Nr. KT-1) ir, po apklausos atlikus gautų duomenų analizę, rezultatai buvo pateikti Panevėžio kolegijos tarybai bei pristatyti visuotiniame akademinės bendruomenės ir darbuotojų susirinkime 2015 m. gruodžio mėn. 14 d.

Atsižvelgdama į tyrimo rezultatus, 2015 m. gruodžio mėn. 16 d. Panevėžio kolegijos taryba pritarė Kolegijos valdymo struktūros tobulinimui (protokolas Nr. KT-5) ir įpareigojo Kolegijos direktorių parengti perėjimo prie patobulintos valdymo struktūros planą – grafiką (patobulinta valdymo struktūra įsigalios nuo 2016 m. rugsėjo mėn. 1 d.).

2015 m. birželio mėn. 8 d. Kolegijos direktoriaus įsakymu Nr. V1-110 patvirtinta Personalo veiklos valdymo ir darbuotojų veiklos apžvalgos tvarkos aprašas, kuriuo vadovaujantis 2015 m. rugsėjo – spalio mėnesiais buvo atliekami darbuotojų (išskyrus dėstytojus) veiklos apžvalgos pokalbiai. Pokalbių metu gautas grįžtamasis ryšys iš 70 darbuotojų apie jų veiklas per kalendorinius metus, pastangas, siekiant individualių tikslų, nustatytas kompetencijų ugdymo planas.

2. STUDIJŲ IR MOKYMOŠI VISĄ GYVENIMĄ SĄLYGŲ UŽTIKRINIMAS

2.1. Studijų infrastruktūros vystymas

2015 m. Kolegijos studijų infrastruktūros vystymui ir studijų bazės gerinimui panaudota 359.605,0 Eur (žr. 10 lentelę).

10 lentelė

Duomenys apie 2015 metų investicijas

Infrastruktūra ir studijų bazė	Remontas (<i>esminis pagerinimas</i>), eurais	Įsigijimas, eurais	Viso, eurais
Pastatai	276.658,0	-	276.658,0
Įranga	-	71.762,0	71.762,0
Bibliotekos fondas	-	11.185,0	11.185,0
Viso:	276.658,0	82.947,0	359.605,0

2015 m. infrastruktūriniais projektams įgyvendinti investuota 147.081 tūkst. eurų daugiau, nei 2014 metais, investicijų padidėjimas 78,44 proc. (žr. 11 lentelę). Lietuvos Respublikos Švietimo ir mokslo ministro 2015 m. balandžio mėn. 30 d. įsakymu Nr. V-411 ministerija skyrė lėšas iš „Aukštųjų mokyklų ir švietimo įstaigų infrastruktūros plėtros programos“ Kolegijos pateiktam investiciniam projektui „Panevėžio kolegijos Panevėžyje, Laisvės a. 23, mokslinių tyrimų įrangos įsigijimas“ finansuoti. Pagal 2015 m. gegužės mėn. 8 d. pasirašytą „lėšų naudojimo sutartį“ Nr. S-372 šiam projektui skirta 57.924,0 Eur ir nupirkta mokslinių tyrimų įrangos už 57.920,0 Eur. Laboratorija įrengta ir atiduota eksploatuoti biomedicinos mokslų katedrai 2015 m. spalio mėn.

Atlikus įtrauktą į „JESSICA“ programą renovavimo rangos darbų viešąjį pirkimą buvo pradėtos įgyvendinti investicinio projekto „Bendrabočio Klaipėdos g. 31 atnaujinimas (modernizavimas)“ energijos naudojimo efektyvumą didinančios priemonės. Šių priemonių įgyvendinimas finansuojamas pagal 2013 m. gruodžio mėn. 31 d. su UAB „Viešųjų investicijų plėtros agentūra“ sudarytą paskolos sutartį Nr. 3.24/B-PK2013-P007/5, kuri 2015 m. rugsėjo mėn. 9 d. buvo pakeista, padidinant finansavimui teikiamos lengvatinės paskolos sumą nuo 493.344,00 Eur iki 634.735,92 Eur, t. y. 141.391,92 Eur; Taip pat 2015 m. spalio mėn. 13 d. sutarties pakeitimu Nr. 3.24/B-PK2013-P007/5-4 buvo pratęstas projekto veiklų įgyvendinimo laikotarpis iki 2016 m. rugsėjo mėn. 30 d.

Kitoms modernizavimo priemonėms įgyvendinti (kurios šiame projekte buvo numatytos finansuoti EIB paskolos lėšomis) dar reikalingas papildomas finansavimas sumoje 72.731,4 Eur;

2015 m. gruodžio mėn. einamajam remontui ŠMM skyrė 18.000,0 Eur, t. sk. 10.109,27 Eur buvo skirta priešdūminių durų bendrabutyje įsigijimui bei sumontavimui ir 6.050,0 EUR. Aplinkos apsaugos studijų programos kabineto remontui, sudarytos rangos darbų viešojo pirkimo sutartis.

Per 2015 metus rangos būdu buvo atlikta einamojo remonto darbų (IV-o korpuso tualetai, inžinieriniai tinklai V-ame korpuse ir kt.) už 2.775,27 Eur, o ūkio būdu – už 3.438,8 Eur (auditorijų remontas, studentų poilsio zonos patalpų remontas, mokslinių tyrimų laboratorijos patalpų remontas ir kt. darbai).

Aukštosios mokyklos bendras patalpų plotas, tenkantis vienam studentui yra 13,29 m².

Metų bėgyje įsigyta baldų (studentų poilsio zonos baldai ir kėdės auditorijoms) už 3.410,18 Eur, serverinės patalpoje įrengtas naujas kondicionierius už 1.580,0 Eur.

11 lentelė

**Kolegijos vykdomų infrastruktūrinių investicinių projektų
lėšų įsisavinimas 2014-2015 m. (tūkst. eurų)**

Nr .	Projekto pavadinimas	2014 m.	2015 m.	Nuo projekto pradžios, įskaitant 2015 metus	VISO (pagal visus projekto finansavimo šaltinius)	Lėšų įsisavinimas nuo projekto pradžios, proc.
1.	Panevėžio kolegijos pastato Klaipėdos g. 29 modernizavimas	84,230	-	-	201,040	100
2.	Bendrabučio Klaipėdos g. 31, atnaujinimas (modernizavimas)	103,267	276,658	379,925	717,965	52,92
3.	Panevėžio kolegijos Panevėžyje, Laisvės a. 23, mokslinių tyrimų įrangos įsigijimas	-	57,920	57,920	57,920	100
Viso:		187,497	334,578	-	-	-

2.2. Informacinių technologijų vystymas

2015 m. gruodžio mėn. 31 d. Kolegijos tinkle buvo 469 kompiuteriai (įskaitant 33 kompiuterius, prijungtus į terminalą). Iš to skaičiaus studentų darbui skirta 312 kompiuterių, dėstytojams ir administracijai – 157 kompiuteriai. Studijų procese naudojami 36 vaizdo projektoriai ir viena išmanioji lenta. Metų bėgyje suremontuota ir modernizuota per 50 senų kompiuterių, kurie vėl perduoti naudojimui.

Per ataskaitinį laikotarpį Kolegijoje didelis dėmesys buvo skiriamas informacinių technologijų vystymui, plečiant ir modernizuojant kompiuterių tinklą, įsigyjant naujos įrangos (žr. 12 lentelę).

2015 metais IT ir kitai biuro įrangai įsigyti skirtos lėšos pateikiamos lentelėje

Įsigyta	Projektų (<i>ES strukt. fondų ir valstybės biudžeto</i>) lėšos, eurai	Kolegijos lėšos, eurai	Viso, eurai
Naujų kompiuterių	-	11.096,28	11.096,28
Kitos biuro įrangos	-	7.546,52	7.546,52
Programinės įrangos	-	271,34	271,34
Viso:	-	18.914,14	18.914,14

Nuotolinio mokymo auditorijoje (412 a.) buvo pakeistas naujas tinklo kabelis su kitu išoriniu IP adresu, kad atskirti bendrą tinklą nuo video transliacijoms naudojamo tinklo ir užtikrinti stabilesnes transliacijas. Rokiškio filiale įrengta Nuotolinio mokymo auditorija, ko pasėkoje dabar vykdomos nuotolinės studijos, dėstytojams nebeišvykstant iš Panevėžio. Duomenų centre įdiegta aplinkos stebėjimo sistema, kuri stebi temperatūrą, drėgmę, fiksuoja durų atsidarymą, turi dūmų, vandens ir elektros dingimo detektorius, modernizuota elektros skydinė.

Sukurta akademinė informacinė sistema (AKADIS), leidžianti valdyti studijų procesą. Sistema integruota su Studentų registru, „Aleph“ ir kitomis išorinėmis sistemomis. Iki naujausios versijos atnaujinta Virtuali mokymosi sistema Moodle (3.0.1 versijos). Padarytas saugesnis naujų vartotojų registravimas tik iš Kolegijos el. pašto. Siekiant padidinti saugumą ir paskirstyti kompiuterių tinklo srautus įdiegti virtualūs tinklai Kolegijos I-VII korpusų ir Rokiškio filialų maršrutizatoriuose ir pagrindiniuose aptarnaujančiuose komutatoriuose. Virtualūs tinklai aptarnauja 2 bevielius tinklus, skirtus studentams ir svečiams. Buhalterijos kompiuteriai prijungti prie saugaus valstybinio duomenų perdavimo tinklo (per VĮ „Infostruktūra“), užtikrinant duomenų mainų tarp valstybės institucijų ir e. valdžios paslaugų saugumą.

Inicijuotos ir pasirašytos sutartys su Microsoft, studijų procesui gaunant Microsoft Dynamics NAV ir CRM programinę įrangą, kuri perduota naudoti Vadybos ir verslo katedrai. Atnaujinta Dokumentų valdymo sistemos (DVS) operacinė ir aptarnaujanti programinė įranga: Ubuntu iki 14.04.3 versijos, Apache iki 2.4.17 versijos, PHP iki 5.6.16 versijos.

Įgyvendinta auditorijų pasų valdymo sistema „Google Drive“ pagrindu. Pagerintas bevielis ryšys studentų bendrabutyje išplečiant tinklo aprėptį ir optimizuojant duomenų perdavimo kanalus. Bendrabutyje sukonfigūruota ir prie Kolegijos tinklo pajungta vaizdo kamerų stebėjimo sistema. Įvestas kompiuterių tinklas 4 korpuso naujose patalpose. Atnaujinta ir papildyta „Cisco akademijos“ techninė įranga.

2.3. Informacinis studijų aprūpinimas

Kolegijos biblioteka teikia informacines paslaugas, užtikrina prieigą prie informacinių resursų, padedančių Kolegijai įgyvendinti studijų, mokslo ir tęstinio mokymosi tikslus.

2015 m. Kolegijos bibliotekos fondą sudarė 83412 fizinių vienetų 54157 pavadinimų įvairių dokumentų (knygų, spausdintų muzikos, garsinių ir regimųjų, elektroninių ir kt.). Per 2015 m. įsigyta 857 fiziniai vienetai 375 pavadinimų dokumentai. Biblioteka prenumeravo 47 pavadinimų periodinius leidinius: 13 pavadinimų laikraščius, 34 pavadinimų žurnalus.

2015 m. informacinių šaltinių įsigijimui buvo išleista 13,44 tūkst. eurų.

- knygoms, vadovėliams, kitiems bibliotekos dokumentams – 9,31 tūkst. eurų;
- periodinių leidinių prenumeratai – 2,53 tūkst. eurų;
- mokslinės informacijos duomenų bazių ir e. knygų prenumeratai – 1,60 tūkst. eurų;

Siekiant gerinti studentų aprūpinimą vadovėliais ir mokomosiomis knygomis 2015 m., kaip ir 2014 m. buvo prenumeruojamos VGTU elektroninės knygos (technologijų, gamtos, socialinių mokslų tematika), iš viso 50 pavadinimų. Taip pat KTU (51 pavad.), VU (11 pavad.), VITAE LITERA (7 pavad.) e. knygos. Nemokamai gauta prieiga prie 80 pavad. KTU e. knygų.

Biblioteka prenumeravo LR norminių teisės aktų duomenų bazę LITLEX-WEB, (1 darbo vietą) bei teisinės informacijos paieškos sistemą INFOLEX (1 darbo vietą).

Praėjusiais metais Kolegijos bendruomenė galėjo naudotis 3 mokslinės informacijos duomenų bazėmis: *EBSCO Publishing; Taylor&Francis Online Library; Emerald Management eJournals Collection*.

Kolegijos bibliotekos padaliniuose 2015 metais buvo registruoti 1965 vartotojai. Bibliotekos padaliniuose jie ir neregistruoti vartotojai lankėsi 77135 kartą. Vartotojams į namus ir skaityti vietoje išduotas 91019 bibliotekos dokumentas. Bibliotekos padaliniuose yra 139 vartotojams skirtos darbo vietos, skaityklose įrengtos 45 kompiuterizuotos studentų savarankiško darbo vietos.

2015 m. Panevėžio kolegijos biblioteka toliau dalyvavo Lietuvos akademių bibliotekų informacinės infrastruktūros mokslui ir studijoms palaikymo ir plėtros konsorciumo (LABIIMSPP) (dabar eLABa konsorciumas), Lietuvos mokslinių bibliotekų asociacijos (LMBA), Lietuvos kolegijų bibliotekų asociacijos (LKBA) veikloje. Nuo 2014 m. Panevėžio kolegijos biblioteka tapo LKBA centru, o bibliotekos vedėja Vilija Raubienė išrinkta asociacijos pirmininke 2014 m. šias pareigas ji užėmė ir 2015-aisiais metais.

Panevėžio kolegijos biblioteka 2015 m. inicijavo ir vykdė renginius bei projektus.

Svarbiausi iš jų:

1. Projektas „Panevėžio mokytojų seminarijos veiklos atspindžiai miesto kultūroje“

Projekto veiklos:

1.1. Gegužės mėn. 8 d. konferencijos „Panevėžio mokytojų seminarijos reikšmė miesto kultūrai: tradicijos ir šiandiena“ inicijavimas ir vienas iš organizatorių.

1.2. Parodos, skirtos Panevėžio mokytojų seminarijos pirmosios pilnos laidos (1925 m.) 90-mečiui parengimas.

2. Nacionalinės bibliotekų savaitės proga 2015 m. balandžio mėn. 24 d. organizuota vieša paskaita „Ką žinome apie atvirąją prieigą“.

2.4. Profesinės veiklos praktikų bazių plėtra ir ryšiai su socialiniais partneriais bei visuomene

Praėjusiais metais ir toliau buvo plėtojami ryšiai su socialiniais partneriais. Kolegija yra sudariusi virš 220 bendradarbiavimo sutarčių. Organizuotos dėstytojų ir studentų išvykos pas socialinius partnerius, siekiant susipažinti su įmonių veikla. Išvykose buvo susipažįstama su naujomis technologijomis, aptariama studentų kompetencijos.

Socialiniai partneriai dalyvauja studijų programų valdyme: dalyvauja studijų programų komitetų darbe, baigiamųjų darbų vertinime, recenzuodami darbus ir būdami baigiamųjų darbų gynimo komisijų darbe. Aktyviai socialiniai partneriai dalyvavo susitikimuose su studijų programų vertintojais. Per 2015 m. kiekvienoje katedroje buvo suorganizuotos atskirų studijų kryptų apskritojo stalo diskusijos, kurių metu studentai, dėstytojai, studijų programų komitetų nariai bei darbdaviai diskutavo studijų turinio, kompetencijų, praktikų organizavimo bei įsidarbinimo klausimais.

Bendradarbiavimas su socialiniais partneriais taip pat vyksta per įvairius mokslo, kultūros pramoginius renginius.

13 lentelė

Vadybos ir verslo katedros ir Technologijos mokslų katedros praktikų bazių plėtra

Studijų programa	Pasirašytų Bendradarbiavimo sutarčių skaičius	Praktikos įstaigų skaičius	Praktikos įstaigų vadovų vertinimas (vidurkis)
Buhalterinė apskaita	50	64	9,3
Finansai	50	23	9,6
Logistikos vadyba	24	59	9,2

Studijų programa	Pasirašytų Bendradarbiavimo sutarčių skaičius	Praktikos įstaigų skaičius	Praktikos įstaigų vadovų vertinimas (vidurkis)
Teisė	19	41	-
Turizmo laisvalaikio vadyba	-	23	9,4
Kultūrinės veiklos vadyba	-	5	9,8
Verslo vadyba	-	64	9,8
Viso Vadybos ir verslo katedra	143	279	9,5
Aplinkos apsauga	36	60	8,9
Elektros ir automatikos įrenginiai	39	39	8,0
Informacinės sistemos	32	10	9,0
Kompiuterių technikos administravimas	33	16	8,7
Elektroninio verslo technologijos	18	7	-
Kompiuterių technika	40	22	-
Statyba	16	41	8,6
Viso Technologijos mokslų katedra	214	195	8,6
Viso:	357	474	9,0

14 lentelė

Rokiškio filialo praktikų bazių plėtra

Studijų programos pavadinimas. Praktikų skaičius	Įregistruotų DVS trišalių sutarčių skaičius	Įstaigų/organizacijų skaičius (iš jų - naujų)	Praktikos įstaigų vadovų vertinimas (vidurkis)
Muzikos pedagogika	10	8 (1 nauja)	9,6
Muzikos pedagogika	24	24 (5 naujos)	9,25
Viso:	34	32 (6 naujos)	9,4

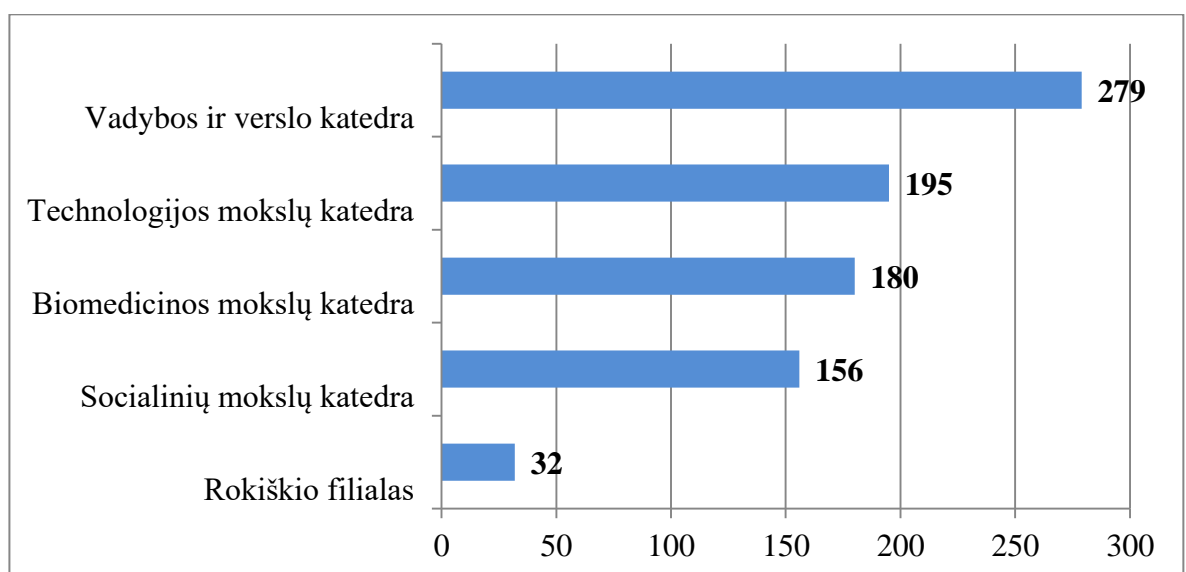
15 lentelė

Biomedicinos mokslų katedros ir Socialinių mokslų katedros praktikų bazių plėtra

Studijų programa	Trišalių sutarčių skaičius	Praktikos įstaigų skaičius (iš jų – naujos)	Praktikos vietų skaičius	Praktikos įstaigų vadovų vertinimas (vidurkis)	Praktikų organizavimas Studentų vertinimas (vidurkis)
Bendrosios praktikos slaugos studijų programa	85	26 (3)	298	9,7	9,7
Kineziterapijos studijų programa	113	33 (2)	289	9,8	
Grožio terapijos studijų programa	83	46 (7)	191	9,9	
Burnos higienos studijų programa	59	55 (6)	102	9,9	
Odontologinės priežiūros studijų programa	10	20 (3)	25	9,8	

Studijų programa	Trišalių sutarčių skaičius	Praktikos įstaigų skaičius (iš jų – naujos)	Praktikos vietų skaičius	Praktikos įstaigų vadovų vertinimas (vidurkis)	Praktikų organizavimas Studentų vertinimas (vidurkis)
Viso Biomedicinos mokslų katedra:	350	180 (21)	914	9,8	9,7
Ikimokyklinio ugdymo pedagogika	25	21 (2)	24	9,2	8,08
Dailės ir technologijų pedagogika	8	6	8	10,0	
Socialinė pedagogika	10 (iš jų 3 Lenkijos ERASMUS studentams)	8	9	9,6	
Muzikos pedagogika	14	8	18	8,5	
Socialinis darbas	256	62 (11)	255 (iš jų 1 Erasmus+)	9,4	
Neformalus meninis ugdymas	11	9 (2 naujos: iš jų 1 Erasmus+)	12 (iš jų 1 Erasmus+)	10,0	
Neformaliojo švietimo programa ikimokyklinis ugdymas	73	42 (7)	70	9,5	
Viso Socialinių mokslų katedra	397	156 (22)	396	9,5	
Viso:	747	336 (43)	1310	9,7	

Naujos bendradarbiavimo sutartys sudaromos atsižvelgiant į galimybę studentams atlikti praktikas suderintas su studijų programomis. Socialinių partnerių sąrašas patalpintas Kolegijos tinklapyje. Tačiau praktikas atliekamos žymiai didesniame skaičiuje įmonių ir įstaigų, nei yra sudaryta sutarčių. Tai vykdoma atskiru susitarimu, studentai į praktikas siunčiami pagal trišales sutartis. Skaičius socialinių partnerių, kur studentai atliko praktikas pateiktas 2 pav.



2 pav. Praktikos įstaigų skaičius 2015 metais

Kolegija yra aktyvi Prekybos pramonės ir amatų rūmų narė. Siunčiant į praktikas ieškoma galimybių, kad studentai baigiant studijas įsidarbintų. Įmonės - Panoden, Dominari, Rifas, AQ Wiring Systems, Ieškok komunikacijos, Verslo kodas, Creation Labs, Palink, VšĮ Respublikinė Panevėžio ligoninė ir kitos, pasižymėjo, tuo, kad studentai buvo įdarbinti dar prieš gaunant diplomus.

2.5. Parama studentams

2015 m. Kolegijos skatinamųjų stipendijų fondą sudarė 88,0 tūkst. eurų. Skatinamąsias stipendijas gavo daugiau kaip trečdalis (arba 34,8 proc.) valstybės finansuojamų nuolatinių studijų studentų.

2015 metais 32 Kolegijos studentai iš Neįgalųjų reikalų departamento prie Socialinės apsaugos ir darbo ministerijos gavo 14,4 tūkst. eurų paramą specialiesiems poreikiams tenkinti bei 12 studentų – 2,3 tūkst. eurų paramą studijų išlaidoms kompensuoti.

Kolegija dalyvavo Valstybinio studijų fondo vykdomame projekte „Studijų prieinamumo užtikrinimas specialiųjų poreikių turintiems studentams“. Viena iš projekto veiklų – tikslinių išmokų teikimas studijų prieinamumui didinti, informacinės ir fizinės aplinkos pritaikymas specialiųjų poreikių turintiems studentams. 2015 m. pavasarį tikslines išmokas gavo 25 Kolegijos studentai, turintys negalią. Jiems buvo išmokėta 26600 eurų. (žr. 15 lentelę). Pirmasis projekto etapas baigėsi. Šiuo metu laukiama tolesnio finansavimo.

15 lentelė

Neįgalieji studentai, gavę tikslines išmokas 2015 metais

Laikotarpis	Studentų skaičius	Viso išmokėta, Eur	1 studentui išmokėta, Eur	Mėnesinė išmoka 1 studentui Eur.
2015 m.	25 studentai	26.600,00	1.064,00	152,00

2015 m. projekto lėšomis Kolegijai papildomai buvo nupirkti mobilus kopiklis laiptais ir vaizdo didintuvas silpnaregiams.

Kolegijos studentai, atitinkantys kriterijus, gali pasinaudoti teise gauti socialinę stipendiją iš valstybinio studijų fondo. 2015 m. pavasarį socialinė stipendija buvo paskirta 199 studentams, rudenį – 145 studentams. Socialinės stipendijos dydis – 114 eurų kiekvieną mėnesį.

Valstybės remiamos paskolos:

- Studijų kainai sumokėti – 71 studentas.
- Pragyvenimo išlaidoms – 24 studentai.

Studijų kainos kompensavimas – 72 studentams.

Kolegijai labai svarbu, kad studentas būtų patenkintas ne tik studijų kokybe, bet ir studijų aplinka. Studentams, kurie užsiima popaskaitine veikla (žr. 16 lentelę) dažniausiai geriau sekasi susirasti darbą, nes jis įgyja bendravimo įgūdžių, laisvumo, drąsos, yra labiau motyvuotas.

16 lentelė

Panevėžio kolegijos studentų, lankančių būrelius, klubus, skaičius, pasiskirstymas pagal katedras

Būrelio, klubo pavadinimas	Vadovas	Studentų skaičius pagal katedras			
		Vadybos ir verslo katedra	Technologijos mokslų katedra	Socialinių mokslų katedra	Biomedicinos mokslų katedra
Aerobika	D. Mikšys	2	-	4	7
Fitnesas	D. Mikšys	3	2	2	12
Studentų teatro kolegijoje	D. Andrašūnienė	1	2	2	4

Būrelio, klubo pavadinimas	Vadovas	Studentų skaičius pagal katedras			
		Vadybos ir verslo katedra	Technologijos mokslų katedra	Socialinių mokslų katedra	Biomedicinos mokslų katedra
Dailės studija „Spalvų ratas“	G. Rudokas	6	2	1	1
Kūrybinės raiškos klubas	D. Stropaitienė	-	-	14	2
Sportinio meistriškumo grupė	L. Kryževičienė	4	1	3	2
Tinklinis	L. Kryževičienė	3	-	3	7
Krepšinis	G. Leonavičius	4	13	-	2
Informacinių technologijų klubas	H. Sinickas	-	11	-	-
Kalbų klubas A2, B1	N. Šeikienė	3	1	2	4
Kalbų klubas B1	Z. Kasperičienė	1	8	1	1
Viso:		25	40	31	42

Panevėžio Kolegija padeda ir teikia paramą Kolegijos studentų atstovybei organizuojant renginius ir įvairias šventes studentams (žr. 17 lentelę).

17 lentelė

Renginiai skirti studentams 2015 metais

Eil. Nr.	Renginio pavadinimas	Data	Išlaidos, Eur
1.	Valentino diena	Vasario mėn. 14 d.	77,81
2.	Sporto šventė	Vasario mėn. 16 d.	0,0
3.	Akcija „Lietuvai ir man“	Kovo mėn. 3 d.	142,02
4.	Spektaklis „IKARAS“	Kovo mėn. 11 d.	182,0
5.	Ataskaitinė-rinkiminė konferencija	Kovo mėn. 12 d.	0,0
6.	Raudonos nosies diena	Kovo mėn. 18 d.	0,0
7.	Juokų diena	Balandžio mėn. 1 d.	0,0
8.	Velykinė sporto šventė	Balandžio mėn. 15 d.	0,0
9.	Bravo 2015	Gegužės mėn. 5 d.	150,0
10.	Spektaklis „Grifo skrydis“ „P.S. Darbo nėra“	Gegužės mėn. 20 d.	208,00
11.	Kelionė į Klaipėdą, Palangą	Birželio mėn. 7 d.	425,0
12.	Pirmakursių stovykla	Rugpjūčio mėn.	650,0
13.	Fuksų krikštynos	Spalio mėn. 23 d.	0,0
14.	Studentų savaitė	Lapkričio mėn. 16-20 d.	694,50*
15.	Kalėdinė sporto šventė	Gruodžio mėn. 15 d.	0,0
Viso:			2529,33

* 694,50 Eur Panevėžio miesto Jaunimo reikalų tarybos finansavimas Panevėžio kolegijos studentų atstovybės „PANKOSA“ ir Lietuvos moksleivių sąjungos Panevėžio miesto mokinių savivaldų informavimo centro projektui „STUMK“ studentas – moksleiviui“.

3. KOLEGINIŲ STUDIJŲ PROGRAMŲ VYKDYMAS

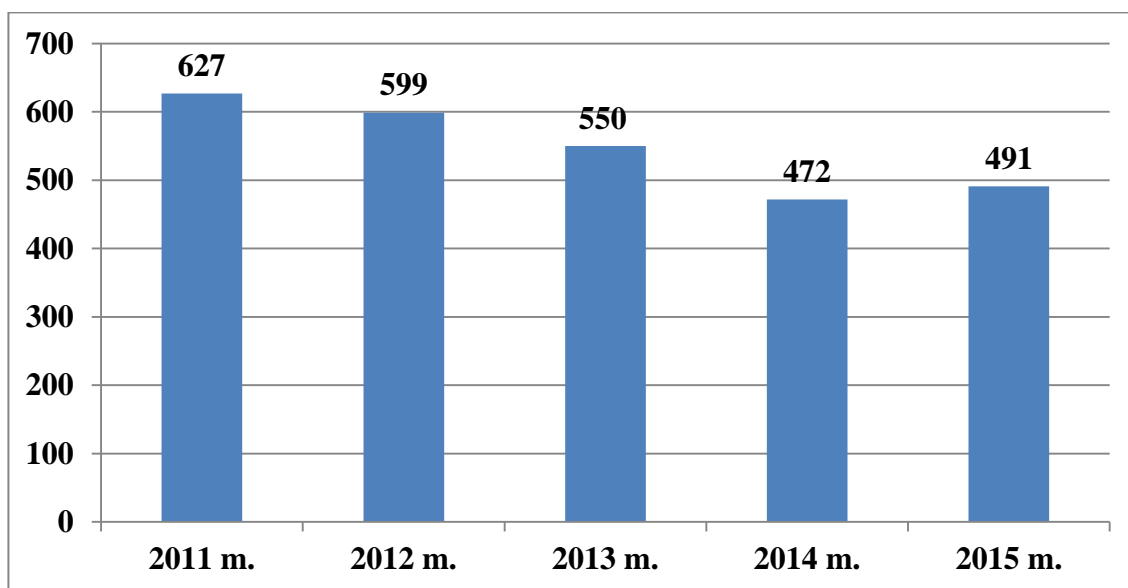
2015 m. gruodžio mėn. 31 d. Studijų ir mokymo programų registre buvo 25 akredituotos Kolegijos studijų programos. 2015 m. akredituotos 4 vykdomos studijų programos (žr. 18 lentelę).

18 lentelė

Studijų programų akreditacija 2015 metais

Studijų sritis	Studijų kryptis	Programos kodas	Programos pavadinimas	Programos akreditavimo terminas	Pastabos
Biomedicinos mokslai	Burnos priežiūra	653A51001	Burnos higiena	2021-06-30	Akredituota 6 metams
	Slauga	653B70001	Bendrosios praktikos slauga	2016-08-31	Laukiama vertinimo
	Reabilitacija	653B31001	Kineziterapija	2019-06-30	Akredituota 3 metams
Socialiniai mokslai	Pedagogika	653X14004	Muzikos pedagogika	2021-06-30	Akredituota 6 metams

2015 metais priimtas 491 pirmakursis (žr. 3 pav.), t.y. 4,02 proc. daugiau negu 2014 m. 2015 m. buvo nustatytas pereinamasis balas 1,0.



3 pav. Pirmakursių skaičiaus kaita (duomenys spalio mėn. 1 d.)

2015 m. buvo skelbtas priėmimas į 22 studijų programas, studentai priimti į 17 programų. Nesulaukta susidomėjimo Pramoginės muzikos, Verslo vadybos, Reklamos vadybos, Finansų, Elektroninio verslo technologijų studijų programomis, todėl prašymų priėmimas į šias programas buvo nutrauktas bendrojo priėmimo metu. Nesirinko studentai ir Rokiškio filiale siūlomos Ikimokyklinio ugdymo pedagogikos studijų programos.

2015 metų spalio mėn. 1 d. lyginant su 2014 metais 4,02 proc. padidėjo bendras pirmakursių skaičius ir 11 proc. gavusių valstybės finansavimą studentų, nežymiai sumažėjo studijuojančių savo lėšomis (žr. 19 lentelę).

Pirmakursių studijų vietų kaita per metus

Metai	Valstybės finansuojamos	Valstybės nefinansuojamos	Viso:
2014 m.	205	267	472
2015 m.	228	263	491

Studijų programų, 2015 metais turinčių didžiausią studentų skaičių, eilė rikiuojasi taip: Buhalterinė apskaita (217), Socialinis darbas (148), Bendrosios praktikos slauga (127), Kineziterapija (95), Statyba (89), Grožio terapija (83), Aplinkos apsauga (74), Verslo vadyba (69), Elektros ir automatikos įrenginiai (77). Nei 10 studentų neturi Neformalus meninis ugdymas (6), Elektroninio verslo technologijos (5).

2015 m. žiemos ir pavasario sesijų rezultatai

Studijų programos pavadinimas	Rudens sesija			Pavasario sesija		
	Studentų skaičius (viso)	Studentų, kurių sesijos vidurkis ne mažiau kaip 8,0 skaičius	Studentų, turėjusių akademinis išsiskolinimus, skaičius	Studentų skaičius (viso)	Studentų, kurių sesijos vidurkis ne mažiau kaip 8,0 skaičius	Studentų, turėjusių akademinis išsiskolinimus, skaičius
Socialinis darbas	140	82	9	136	99	8
Ikimokyklinio ugdymo pedagogika	15	13	–	15	13	–
Socialinė pedagogika	10	7	–	10	8	–
Dailės ir technologijų pedagogika	9	7	–	9	6	1
Neformalusis meninis ugdymas	6	5	–	6	5	–
Muzikos pedagogika	21	11	4	19	14	1
Bendrosios praktikos slauga	116	73	4	85	74	3
Burnos higiena	53	43	1	50	40	1
Grožio terapija	100	81	3	97	80	5
Kineziterapija	114	72	12	104	83	7
Odontologinė priežiūra	14	9	1	12	10	1
Statyba	63	8	18	70	14	34
Aplinkos apsauga	101	47	15	98	53	9
Kompiuterių technika	38	6	9	36	12	6
Elektros ir automatikos įrenginiai	69	25	7	69	19	9
Informacinės sistemos	33	13	2	32	15	3
Kompiuterių tinklų administravimas	25	11	2	25	13	2

Studijų programos pavadinimas	Rudens sesija			Pavasario sesija		
	Studentų skaičius (viso)	Studentų, kurių sesijos vidurkis ne mažiau kaip 8,0 skaičius	Studentų, turėjusių akademinis įsiskolinimus, skaičius	Studentų skaičius (viso)	Studentų, kurių sesijos vidurkis ne mažiau kaip 8,0 skaičius	Studentų, turėjusių akademinis įsiskolinimus, skaičius
Elektroninio verslo technologijos	6	0	2	6	5	1
Buhalterinė apskaita	210	83	20	193	107	18
Finansai	49	23	11	48	22	11
Logistikos vadyba	121	21	25	113	39	31
Reklamos vadyba	6	1	4	3	3	0
Verslo vadyba	76	27	20	78	38	10
Kultūrinės veiklos vadyba	6	4	1	6	4	1
Turizmo ir laisvalaikio vadyba	56	24	10	50	34	7
Teisė	65	29	10	63	34	13

2015 m. iš studentų sąrašų išbraukti 192 studentai (žr. 21 lentelę). Lyginant su ankstesniais metais, per kuriuos iš sąrašų buvo išbraukti 248 studentai, šis skaičius sumažėjo 22,58 proc.

21 lentelė

Studentų nubyreėjimas 2015 metais

Nubyreėjimo priežastis	Biomedicinos mokslų katedra	Socialinių mokslų katedra	Technologijos mokslų katedra	Vadybos ir verslo katedra
Asmeniškai prašant	17	8	25	30
Akademiniai įsiskolinimai	8	7	34	28
Negrįžo po akademinų atostogų	1	2	1	5
Finansiniai įsiskolinimai	-	4	7	9
Neapginė baigiamojo darbo	-	-	-	2
Perėjo į kitas mokymo įstaigas	2	-	-	-
Nesažiningas akademinis elgesys	-	-	2	-
Viso:	28	21	69	74

2015 metais baigusiu absolventų įsidarbinimas po 6 mėnesių nuo studijų baigimo yra 69,2 proc. Detalesnis pasiskirstymas pagal studijų programas pateikiamas 22 lentelėje.

22 lentelė

Pagal studijų programas įsidarbinusių 2015 metų absolventų skaičius

Studijų programa	Absolventų skaičius	Dirbančių absolventų skaičius	Dirbančių ir tęsiančių studijas absolventų skaičius
Aplinkos apsauga	47	30	-
Bendrosios praktikos slauga	29	25	-

Studijų programa	Absolventų skaičius	Dirbančių absolventų skaičius	Dirbančių ir tęsiančių studijas absolventų skaičius
Buhalterinė apskaita	35	23	-
Burnos higiena	27	18	-
Dailės ir technologijų pedagogika	8	6	1
Elektros ir automatikos įrenginiai	22	16	1
Finansai	15	8	-
Grožio terapija	41	16	-
Ikimokyklinio ugdymo pedagogika	6	5	-
Informacinės sistemos	12	10	-
Kineziterapija	44	28	-
Kompiuterių technika	6	3	-
Kompiuterių tinklų administravimas	6	4	-
Kultūrinės veiklos vadyba	5	4	-
Logistikos vadyba	16	9	-
Muzikos pedagogika	6	4	-
Reklamos vadyba	3	3	-
Socialinė pedagogika	10	8	1
Socialinis darbas	37	29	-
Statyba	15	11	4
Turizmo ir laisvalaikio vadyba	7	6	1
Verslo vadyba	28	20	-
Viso:	425	286	8

2015 m. Technologijos mokslų katedra gavo 14 soc. partnerių užsakomųjų studentų baigiamųjų darbų, jie pavaizduoti 23 lentelėje.

23 lentelė

Studentų baigiamieji darbai pagal soc. partnerių užsakymus 2015 m.

Studijų programa	Studentas	Baigiamojo darbo pavadinimas	Užsakovas
Informacinės sistemos	Šiupinys Giedrius	Panevėžio kolegijos patalpų pasų informacinės sistemos projektavimas	Panevėžio kolegija
Informacinės sistemos	Žukovas Martynas	Gyvūnų prekių elektroninės parduotuvės kūrimas	UAB „Creation labs“
Informacinės sistemos	Šlekys Tomas	Apšvietimo įrangos elektroninės parduotuvės kūrimas	UAB „Creation labs“
Informacinės sistemos	Komisarovas Vitalijus	Panevėžio Gamtos mokyklos renginių dalyvių registracijos internetinės sistemos projektavimas	Panevėžio gamtos mokykla
Informacinės sistemos	Ruočkas Dovydas	Panevėžio kolegijos internetinės svetainės atnaujinimas	Panevėžio kolegija
Informacinės sistemos	Bagdonaitė Gabrielė	Daugiabučio namo savininkų bendrijos informacinės sistemos kūrimas	Ramygalos g. 59-ojo namo savininkų bendrija
Informacinės sistemos	Zaboras Domas	Uždarnosios akcinės bendrovės „Ieškok komunikacijos“, mobiliosios aplikacijos iOS sistemai kūrimas	UAB „Ieškok komunikacijos“
Informacinės sistemos	Kriutkis Paulius	Viešosios įstaigos „Gyvybės stotelė“	VŠĮ „Gyvybės stotelė“

Studijų programa	Studentas	Baigiamojo darbo pavadinimas	Užsakovas
sistemos		gyvūnų registracijos duomenų bazės kūrimas	
Informacinės sistemos	Kontrimavičius Albertas	Panevėžio kolegijos bendrabučio tinklo monitoringo sistemos diegimas	Panevėžio kolegija
Informacinės sistemos	Brandišauskas Deimantas	Panevėžio kolegijos svetainės mobiliosios versijos kūrimas	Panevėžio kolegija
Elektros ir automatikos įrenginiai	Žemaitaitis Laurynas	Elektrocheminė celės aušinimo sistemos valdymo automatizavimas	„Panevėžio mechatronikos centras“
Kompiuterių technika	Valma Deividas	Uždarosios akcinės bendrovės „Togilas“ kompiuterių tinklo projektavimas	UAB „Togilas“
Kompiuterių technika	Tumosa Paulius	Panevėžio lopšelio-darželio „Puriena“ kompiuterių tinklo modernizavimas	Panevėžio lopšelis - darželis „Puriena“
Statyba	Liberis Tadas	Sporto komplekso ir biuro patalpų Panevėžyje projektavimas	UAB „Statinių projektavimo biuras“

4. MOKSLO TAIKOMOJI VEIKLA

Mokslo taikomoji ir konsultacinė veikla buvo vykdoma pagal 2013 m. birželio mėn. 20 d. Akademinės tarybos posėdžio nutarimu Nr.V4-7 patvirtintą Mokslo taikomosios ir konsultacinės veiklos plėtros programą 2013-2015 metams bei Kolegijos 2015 m. veiklos planą. Programoje nurodytas pagrindinis tikslas – *plėtoti mokslo taikomąją ir konsultacinę veiklą, siekiant gerinti studijų kokybę ir didinti Kolegijos poveikį regiono raidai*. Kolegija siekdama įgyvendinti programoje nurodytą uždavinį „Užtikrinti mokslo taikomosios veiklos rezultatų sklaidą“ rengė dvi konferencijas“.

2015 m. balandžio mėn. 16d. vyko 5-oji kasmetinė respublikinė studentų tiriamųjų darbų konferencija „MOKSLO ŠAKNYS 2015“. Konferencijoje pranešimus skaitė studentai iš įvairių Lietuvos kolegijų bei jaunieji tyrėjai iš Lenkijos, kurie mokėsi Kolegijoje pagal Erasmus+ mainų programą. Darbai pristatyti 5 sekcijose: raudonojoje sekcijoje diskutuota biomedicinos mokslų studijų srities temomis, technologijos mokslų atstovai savo išvalgomis dalinosi mėlynojoje sekcijoje, geltonojoje sekcijoje aptartos aktualios socialinės problemos, švietimo ir ugdymo klausimai nagrinėti oranžinėje sekcijoje, o verslo ir vadybos bei teisės – žaliojoje. Iš viso konferencijoje buvo pristatyta daugiau nei 50 pranešimų įvairiomis mokslo sričių temomis.

2015 m. spalio mėn. 22-23 d. Panevėžio kolegijoje organizavo trečiąją tarptautinę mokslinę-praktinę konferenciją „Mokslo ir studijų sąsajos globalizacijos sąlygomis“. Konferencija organizuojama kartu su tarptautiniais partneriais – Daugpilio universitetu (Latvija) ir Konino aukštąja mokykla (Lenkija). Konferencijoje sulaukta užsienio šalių dalyvių iš Lenkijos, Latvijos, Belgijos, Turkijos, Vokietijos. Mokslines bei praktines tezes pristatė Kauno, Klaipėdos valstybinės, Utenos bei Panevėžio kolegijų dėstytojai, Lietuvos sveikatos mokslų, Lietuvos sporto, Kauno technologijos, Šiaulių universitetų mokslininkai. Tarptautiniame renginyje pristatyti Panevėžio kolegijos socialinių partnerių pranešimai, renginyje dalyvavo ir pranešimą skaitė Lietuvos Mokslų akademijos prezidentas. Iš viso konferencijos metu buvo pristatyti 44 pranešimai.

Įgyvendinant uždavinį „Plėtoti konsultacinę ir eksperimentinę (socialinę, kultūrinę) plėtrą pagal verslo, pramonės ir kitų organizacijų užsakymus“ per 2015 metus pasirašytos ir vykdomos 6 mokslo taikomųjų tyrimų, mokymų ir konsultacinės sutartys. Per 2015 metus pasirašytų sutarčių paslaugų vertė 3220 Eur, dalis pinigų (2580 Eur) ir sutartinių įsipareigojimų bus gauta ir įvykdyta 2016 metais.

Panevėžio kolegija 2015 spalio mėn. 23 d. parengė ir išsiuntė prašymą dėl įtraukimo į Mokslinių tyrimų ir eksperimentinės plėtros paslaugų už inovacinius čekius duomenų bazę.

Šiame teikime prašymams teikti buvo orientuojamasi į sumaniosios specializacijos prioritetines kryptis. Kolegijos pateikti siūlymai inočekiams apima Energetikos ir tvarios aplinkos bei transporto, logistikos ir informacinių ryšių technologijų prioritetines sumaniosios specializacijos kryptis.

Išmaniosios energijos generatorių, tinklų ir vartotojų energetinio efektyvumo, diagnostikos, stebėsenos, apskaitos ir valdymo sistemų sumaniosios specializacijos prioritetui Panevėžio kolegija siūlo teikti techninių galimybių studijos paslaugą - Daugiabučių namų energijos išteklių apskaitos ir naudojimo efektyvumo valdymo sistemos diegimo techninę galimybių studiją.

Išmaniųjų mažaenergių pastatų kūrimo ir naudojimo technologijos – skaitmeninės statybos prioritetui siūloma paslauga - BIM (Skaitmeninės statybos) technologijų diegimo įmonėje techninė galimybių studija.

Pažangaus elektroninio turinio, technologijų jam kurti ir informacinės sąveika prioritetui Panevėžio kolegija siūlo teikti Įmonės dokumentų, klientų, elektroninių pardavimų valdymo informacinės elektroninės sistemos galimybių studijos paslaugą, Informacinių ryšių infrastruktūros, debesų kompiuterijos sprendimų ir paslaugų prioritetui - Debesų duomenų centro įmonėje techninės galimybių studijos paslaugą. Panevėžio kolegijoje esant užsakovų šias paslaugas teiktų Informacinių technologijų bei Praktinio mokymo centrai. Bendra siūlomų paslaugų vertė viršija 15 tūkst. eurų.

2015 m. katedrose pagal Panevėžio kolegijos direktoriaus 2014 m. kovo mėn. 17 d. įsakymu Nr. V1-74 patvirtintą planą buvo vykdomi su studijų programų ir studijų organizavimo proceso stebėseną susiję tyrimai.

Ataskaitiniais metais 7 Kolegijos dėstytojų straipsniai buvo publikuoti referuojamose duomenų bazėse, viso Kolegijos dėstytojai parengė 21 publikaciją įvairiuose mokslo taikomuosiuose leidiniuose. 2014 metais mokslo taikomuosiuose leidiniuose publikuoti 19 Kolegijos darbuotojų straipsniai, 12 iš jų publikuoti referuojamose duomenų bazėse.

5. KOLEGIJOS RYŠIAI IR POVEIKIS REGIONO RAIDAI

5.1. Tarptautiniai ryšiai

Per 2015 metus atnaujintos dvi dvišalės bendradarbiavimo sutartys (su Daugpilio universitetu (Latvija) ir su Foggia universitetu (Italija), įtraukiant į jas įvairesnes studijų programas, kurios leistų platesnes galimybes įgyvendinant mobilumus (Ekonomikos ir finansų krypties bei Medicinos srities studijų programos). 2015 metais sudarytos 8 naujos bendradarbiavimo sutartys (žr. 24 lentelę).

24 lentelė

Naujos Erasmus+ bendradarbiavimo sutartys

Eil. Nr.	Aukštoji mokykla, šalis	Mainų galimybės
1.	Cankiri Karatekin Universitetas, Turkija	Galimybė vykdyti mainus Biomedicinos mokslų, Technologijos mokslų ir Vadybos bei verslo srities mokslų studentams bei dėstytojams ir darbuotojams.
2.	Powislanska Szkola Wyzsza in Kwidzyn, Lenkija	
3.	Selahaddin Eyyubi Universitetas, Turkija	
4.	Izmir Universitetas, Turkija	
5.	Cankiri Karatekin Universitetas, Turkija	
6.	School of Health Sciences in SANKO Universitetas, Turkija	Mainų galimybės Biomedicinos mokslų srities studentams, dėstytojams, darbuotojams.
7.	Paragon Europe, Malta	Praktikos galimybės visų studijų krypties studentams.
8.	Adana Science and Technology Universitetas, Turkija	Galimybė vykdyti mainus Technologijos mokslų srities studentams bei dėstytojams ir darbuotojams.

Ne visi 2015 m. atsiradę partnerystės ryšiai yra fiksuojami bendradarbiavimo sutartyse. Pagal *Erasmus+* programos taisykles dvišalės bendradarbiavimo sutartys privalo būti tik tarp aukštųjų mokyklų. Todėl tokie partneriai, kurie atstovauja verslo įmones, bet studentus priima į praktikas, nėra fiksuojami bendradarbiavimo sutartyse, bet tik praktikos susitarimuose (Learning agreement for traineeship). Šiais metais pavyko partnerystės ryšius užmegzti su tokiomis verslo organizacijomis, kurios suteikia Kolegijos studentams galimybę atlikti realias praktikas pagal jų studijuojamą programą (žr. 25 lentelę).

25 lentelė

Nauji partneriai studentų praktikoms atlikti

Eil. Nr.	Organizacija, šalis	Mainų galimybės
1.	Animafest Office, Ispanija	Turizmo ir laisvalaikio vadybos, Verslo vadybos, Kineziterapijos, Grožio terapijos studijų programų praktikos.
2.	Giovani per l'Europa, Italija	Socialinis darbas, Pedagogikos studijų krypties studijų programos.
3.	Job Trust, Graikija	Turizmo ir laisvalaikio vadybos, Verslo vadybos, Kineziterapijos, Grožio terapijos praktikos.
4.	A. Biedermann Bildungsheratung and Vermittlungsagentur, Austrija	Praktikos pagal visas studijų kryptis.
5.	Villa Melle, Residenza Socio Sanitaria per disabili e anziani Localita pietrenere, Italija	Kineziterapijos ir Bendrosios praktikos slaugos studijų programos.
6.	Peterborough Lithuanian Community School, Jungtinė Karalystė	Pedagogikos studijų krypties studijų programos.
7.	Travel and More, Jungtinė Karalystė	Turizmo ir laisvalaikio vadybos studijų programa.
8.	Mayan Luxury Spa, Hotel El Palace GL 5*, Ispanija	Kineziterapijos ir Grožio terapijos studijų programos.

Kolegija tęsia atstovavimo užsienyje plėtrą ypatingą dėmesį skirdama stažuotėms užsienyje. 2015 metais Tarptautiškumo rodikliai augo. Tarptautinis judumas vyksta dviem pagrindinėm kryptim: studentų mobilumai studijoms ir praktikai pagal *Erasmus+* programą bei personalo mobilumai dėstytojų ir mokymuisi pagal *Erasmus+* programą bei kitus projektus.

2015 metais 64 Kolegijos personalo nariai (dėstytojai, darbuotojai) vyko į komandiruotes 16-oje šalių (žr. 26 lentelę).

26 lentelė

Personalo tarptautinis judumas 2015 metais pagal šalis

Eil. Nr.	Šalis	Išvykstantys individualūs mobilumai		
		Dėstytojų vizitas pagal <i>Erasmus+</i> programą	Mokymosi vizitas pagal <i>Erasmus+</i> programą	Kiti personalo kvalifikacijos kėlimo vizitai (finansuoti iš tarptautinių projektų arba Kolegijos lėšų)
1.	Austrija	-	2	-
2.	Baltarusija	-	-	1
3.	Belgija	3	-	1
4.	Gruzija	-	-	2
5.	Estija	-	3	5
6.	Kipras	-	-	2
7.	Latvija	-	5	17
8.	Lenkija	-	-	3

Eil. Nr.	Šalys	Išvykstantys individualūs mobilumai		
		Dėstymo vizitas pagal <i>Erasmus+</i> programą	Mokymosi vizitas pagal <i>Erasmus+</i> programą	Kiti personalo kvalifikacijos kėlimo vizitai (finansuoti iš tarptautinių projektų arba Kolegijos lėšų)
9.	Norvegija	-	-	3
10.	Rusija	-	-	1
11.	Olandija	-	-	2
12.	Suomija	-	2	-
13.	Portugalija	-	2	-
14.	Turkija	-	-	1
15.	Vengrija	-	-	2
16.	Vokietija	-	4	3
Viso:		3	18	43

2015 metais 21 Kolegijos dėstytojas ir/arba darbuotojas dalyvavo *Erasmus+* programos mobilumo programoje. 3 iš jų įvairiose aukštosiose mokyklose skaitė paskaitas, 18 – dalyvavo mokymosi vizituose, t.y. tobulino savo kompetencijas seminaruose ir mokymuose bei skaitė pranešimus konferencijose. 43 Kolegijos bendruomenės narių atstovavo Kolegiją tarptautiniuose renginiuose (seminaruose, konferencijose, studijų parodose, verslo forumuose), kurie yra vykdomi ir finansuojami iš kitų tarptautinių projektų arba iš Kolegijos lėšų.

Palyginus bendrą trejų metų – 2013-2015 – personalo tarptautinio judumo rodiklius matyti padidėjimas (žr. 27 lentelę).

27 lentelė

Personalo tarptautinis judumas 2013-2015 metais

Veiklos	2013 m.	2014 m.	2015 m.
Dėstymo vizitas pagal <i>Erasmus+</i> programą	0	9	3
Mokymosi vizitas pagal <i>Erasmus+</i> programą	10	21	18
Iš viso Erasmus programos rėmuose	10	30	21
Kiti personalo kvalifikacijos kėlimo vizitai (finansuoti iš tarptautinių projektų arba kolegijos lėšų)	21	19	43
Iš viso tarptautinis personalo judumas	31	49	63

Mažesnę personalo dalyvavimą *Erasmus+* programoje lemia tai, kad *Erasmus+* programa finansuojama mokslo metams, t.y. 2014-2015 m. m., todėl pagal šią programą komandiruočių daugiau įvykdyta per laikotarpį nuo 2014 birželio mėn. 1 d. iki 2014 gruodžio mėn. 31 d., o pagal šių mokslo metų – 2015-2016 m. m. – *Erasmus+* programos mobilumai bus įgyvendinti antroje mokslo metų pusėje, t.y. 2016 metais (iki 2016 mokslo metų pabaigos yra suplanuoti 17 vizitų mokymosi ir dėstymo tikslais).

2015 metais pagal *Erasmus+* mainų programą studijoms arba praktikai į užsienio aukštąsias mokyklas bei institucijas/įmones/organizacijas išvyko 33 studentai. 11 studentų vyko trumpalaikėms stažuotėms arba į renginius pagal kitas programas ir projektus (žr. 28 lentelę).

28 lentelė

Studentų tarptautinis judumas 2015 metais pagal šalis

Eil. Nr.	Šalys	Išvykstantys individualūs mobilumai	
		Studentų išvykusių studijuoti pagal <i>Erasmus+</i> programą	Studentų išvykusių praktikai pagal <i>Erasmus+</i> programą
1.	Belgija	-	2
2.	Danija	1	-
3.	Graikija	-	1

Eil. Nr.	Šalys	Išvykstantys individualūs mobilumai	
		Studentų išvykusių studijuoti pagal <i>Erasmus+</i> programą	Studentų išvykusių praktikai pagal <i>Erasmus+</i> programą
4.	Jungtinė Karalystė	-	4
5.	Ispanija	-	3
6.	Italija	-	6
7.	Latvija	-	4
8.	Norvegija	-	1
9.	Olandija	-	1
10.	Turkija	10	-
Viso:		11	22

2015 m. studijuoti į užsienio aukštąsias mokyklas pagal *Erasmus+* mainų programą išvyko 11 Kolegijos studentų, kurie studijavo Danijos ir Turkijos aukštosiose mokyklose. Šiais metais ne tik išaugo studentų skaičius, kurie praktiką atliko užsienio organizacijose, bet ir šalys. Atsirado tokios naujos praktikų vietų kryptys kaip Jungtinė Karalystė, Belgija, Italija.

Studentų tarptautinio judumo pasiskirstymas įgyvendinant *Erasmus+* programą pagal katedras (žr. 29 lentelę), lyginant su 2014 metais yra padidėjęs.

29 lentelė

Studentų judumas įgyvendinant Erasmus+ mainų programą 2015 m. pagal katedras

Katedra	2015		Iš viso	
	Studijos pagal <i>Erasmus+</i> programą	Praktika pagal <i>Erasmus+</i> programą	2014 m.	2015 m.
Biomedicinos mokslų katedra	6	10	6	16
Socialinių mokslų katedra	1	6	6	7
Technologijos mokslų katedra	3	2	5	5
Vadybos ir verslo katedra	1	4	2	5
Viso:	11	22	19	33

Ypač aktyvūs yra Biomedicinos mokslų katedros studentai rinkdamiesi tiek studijas, tiek ir praktikas užsienio šalyse. Galima manyti, kad *Erasmus+* programos populiarumas auga dėl patikimų partnerių (Daugpilio Universitetas) bei teigiamų studentų atsiliepimų apie patirtį įgytą užsienyje. Didelį indėlį populiarinant *Erasmus+* programą atlieka Praktinio mokymo vadovai.

Apibendrinus studentų judumą pagal *Erasmus+* programą ir palyginus jį su 2013 ir 2014 metais, matyti, kad studentų dalyvavimas *Erasmus+* programoje 2015 metais buvo intensyvesnis (žr. 30 lentelę).

30 lentelė

Studentų tarptautinis judumas 2013-2015 metais

Veiklos	2013 m.	2014 m.	2015 m.
Studentų išvykusių studijuoti pagal <i>Erasmus+</i> programą	8	12	11
Studentų išvykusių praktikai pagal <i>Erasmus+</i> programą	2	7	22
Iš viso studentų išvykusių pagal <i>Erasmus+</i> programą	10	19	33
Kitas studentų judumas (finansuotas iš tarptautinių projektų arba Kolegijos lėšų)	24	8	-
Iš viso tarptautinis studentų judumas	34	27	33

Studentų judumas 2015 metais vyko tik pagal *Erasmus+* programą. Kiti projektai, suteikiantys galimybę studentams stažuotis užsienyje, nebuvo vykdomi.

2015 metai buvo sėkmingi įgyvendinat dvikryptį judumą (žr. 31 lentelė).

31 lentelė

Atvykę užsieniečiai

Veiklos	Skaičius
Atvykę studentai studijuoti pagal <i>Erasmus+</i> programą	10
Atvykę studentai praktikai pagal <i>Erasmus+</i> programą	4
Atvykę užsienio studentai pagal kitus projektus/į kitas veiklas	6
Iš viso atvykę studentai	20
Atvykęs personalas pagal <i>Erasmus+</i> programą	30
Atvykęs personalas pagal kitus projektus/į kitas veiklas	12
Iš viso atvykęs personalas	42
Iš viso atvyko	62

Pagal *Erasmus+* mainų programą į Kolegiją 2015 m. buvo atvykę 62 užsieniečiai: dėstytojai, personalo darbuotojai, mokslininkai, studentai. 2015 m. surengta III-oji tarptautinė mokslinė-praktinė konferencija „Mokslo tendencijos globalizacijos sąlygomis“, kurioje pranešimus skaitė mokslininkai iš Latvijos, Lenkijos, Turkijos, Vokietijos.

Kaip jau minėta tarptautiškumo programoms vykdyti finansavimas yra skiriamas mokslo metams (žr. 32 lentelę).

32 lentelė

Tarptautiškumo finansavimas

Mokslo metai	Finansavimo šaltiniai			
	Europos komisijos lėšos (Eur)	Valstybės biudžeto lėšos (Eur)	Europos struktūrinių fondų lėšos (Eur)	VISO (Eur)
2014-2015	52.580,00	12.847,54	4.713,00	57.293,00
2015-2016	50.690,00	21.950,00	0,00	72.640,00

Finansavimo didėjimą lemia didėjantis išvykstančių skaičius bei geras lėšų įsisavinimas.

5.2. Ryšiai su visuomene per neformalųjį švietimą

2015 m. Kolegijoje vyko daug neformaliojo švietimo renginių: sėkmingai baigtas projektas „Šiaurės Lietuvos aukštos kvalifikacijos specialistų naujų kompetencijų ugdymas“, rengiamos ir vykdomos naujos neformaliojo švietimo programos, organizuojami įvairūs kvalifikacijos tobulinimo renginiai išorės užsakovams bei Kolegijos darbuotojams.

Ypač paklausios buvo neformaliojo švietimo programos „Ikimokyklinis ugdymas“ (21.670,06 Eur), „Masažo pagrindai“ (13.820 Eur), specializuotos slaugos sričių neformaliojo švietimo programos - „Psichikos sveikatos slauga“ (3.680 Eur), „Anestezija ir intensyvioji slauga“ (579,25 Eur), „Operacinė slauga“ (231,70 Eur), programos „Burnos higiena“ ir „Odontologinė priežiūra“ (231,70 Eur). Savo veiklą tęsė Cisco akademija (CCNA mokymai - 642,10 Eur), seminarai „Stekas Plus“ (210 Eur), „Komandinis darbas teikiant paslaugas socialinės globos įstaigose“ (300 Eur), kiti renginiai (2.018,95 Eur). Vykdamas neformaliojo švietimo veiklą per 2015 m. buvo gauta 43.087,06 Eur pajamų. Parengtos nauja programa „Komunikaciniai gebėjimai anglų kalba B1-B2 lygis“. Šios programos klausytojai – 11 Kolegijos dėstytojų, siekiančių patobulinti anglų kalbos įgūdžius darbui *Erasmus+* mainų programose. Pradėta klausytojų registracija į naujas

programas „Vaizduojamosios dailės pagrindai“, „Kompiuterizuota apskaita“, „Buhalterinė apskaita pradedantiesiems“, „Darbo su elektroninėmis skaičiuoklėmis pagrindai“.

Ataskaitiniais metais Kolegijoje vyko neformaliojo ir savaiminio mokymosi būdu įgytų kompetencijų vertinimas ir pripažinimas, kuris taikomas asmenims, siekiantiems oficialaus kompetencijų, įgytų neformaliojo švietimo ar savaiminiu mokymosi būdu, pripažinimo. <http://www.panko.lt/kompetencij-pripainimas.html>. 2015 metais dėl neformaliojo būdu įgytų kompetencijų įvertinimo ir pripažinimo kreipėsi 9 asmenys. Kompetencijos buvo įvertintos ir pripažintos 4 šiuo metu Kolegijoje studijuojantiems asmenims, kuriems suteikti 177 akademiniai kreditai. Vykdam šią veiklą per 2015 m. gauta 579,79 Eur pajamų. 2016 m. įvertinimo procedūrą tęsia dar 5 asmenys.

Populiarėjo ir plėtėsi Aukštaitijos savišvietos akademijos (ASA) - veikla. 2015 m. gegužės mėn. 15 d. ASA baigė penktuosius mokslo metus. Mokslo metų ir sukakčiai skirtos šventės metu buvo aptarta ASA penkerių metų veikla, pasidžiaugta tuo, kad ši veikla plečiasi, o Kolegija tampa vis atviresnė visuomenei ir aktyviai vykdo savo švietėjišką misiją. Aukštaitijos savišvietos akademijoje veikė 6 katedros, klausytojai studijavo net 15 neformaliojo švietimo programų, išklausė 10 bendrų paskaitų.

Populiarios buvo sveikatos priežiūros, sveikos gyvensenos, ligų prevencijos, bioetikos programos, kurias lankė daugiau nei 160 klausytojų. Kiti noriai mokėsi anglų, prancūzų, vokiečių kalbų, dirbti kompiuteriu, siekė įvaldyti įvairias dailės technikas, fotografavo, muzikavo, sportavo, lankė dvarų sodybas ir kitas įžymias vietas, klausėsi paskaitų teisės, etikos, ekonomikos, energijos taupymo klausimais. Atskirus dalykų kursus dėsto ir paskaitas skaito 35 dėstytojai, jų tarpe – 30 kolegijos dėstytojų ir 5 kvieciniai. Kviečiami ne tik Panevėžio lektoriai, bet ir šalyje žinomi profesionalai. Klausytojų skaičius ir siūlomų programų skaičius kasmet didėja. Tai rodo, kad vyresnio amžiaus panevėziečiams tokia veiklos forma yra priimtina ir reikalinga, o ilgamečiai ASA dalyviai tapo Kolegijos patriotais ir bendruomenės nariais.

Informacija apie ASA veiklą, numatomus renginius skelbiama Kolegijos tinklalapyje ir skelbimų lentoje, taip skatinant ASA dalyvius nuolat domėtis Panevėžio kolegijos – valstybinės aukštosios mokyklos veikla ir pasiekimais. Siekiant pritraukti lėšų ASA veiklai, parengti ir teikti siūlymai ir Panevėžio miesto savivaldybės bendrajam planui.

6. VEIKLOS PLANAI IR PROGNOZĖS ATEINANTIEMS METAMS

Panevėžio Kolegijos 2016 metų veiklos planas patvirtintas 2016 m. sausio mėn. 06 d. direktoriaus įsakymu. Atsižvelgiant į strategiją ir strateginį veiklos planą 2014 – 2020 metams patvirtinti tokie 2016 metų uždaviniai:

- užtikrinti aukštą profesinio bakalauro specialistų parengimo kokybę;
- plėtoti visapusę paramos studentams struktūrą;
- stiprinti studijų, mokslo, neformalaus švietimo infrastruktūros, informacinių ir ryšių technologijų (IRT) aplinką;
- įgyvendinti MTEP, atitinkančius darbo sektoriaus poreikius;
- viešinti Kolegijos bendruomenės indėlį į pažangią šalies raidą;
- plėtoti dvikryptį tarptautinį dėstytojų, studentų, darbuotojų judumą;
- užtikrinti Kolegijos veiklos tarptautiškumo plėtrą, matomumą ir žinomumą dalyvaujant ir įnešant savo indėlį į tarptautinę veiklą, renginius, organizacijas, tinklus;
- nuolat atnaujinti Kolegijos darbuotojų žinias apie strateginį planavimą ir įgyvendinimą siekiant stiprinti individualią atsakomybę už bendro rezultato pasiekimą ir jų kokybę;
- stiprinti visų Kolegijos darbuotojų verslumo, kūrybingumo ir inovacijų gebėjimus;
- bendradarbiauti su darbo sektoriumi siekiant Kolegijoje numatytų tikslų įgyvendinimo;
- didinti Kolegijos veiklos sričių tarpusavio sąveiką ir jų sąsajas su strateginio planavimo dokumentais bei užtikrinti vidinės ir išorinės kokybės užtikrinimo sistemų dermę;

- efektyviai valdyti žmogiškuosius išteklius;
- efektyviai valdyti materialiuosius ir finansinius išteklius užtikrinant lėšų panaudojimo efektyvumą ir racionalumą, atsižvelgiant į Kolegijos veiklos tikslus ir prioritetus;
- stiprinti rinkodaros sistemą ir jos efektyvumą pritraukiant pakankamą skaičių studentų;
- diversifikuoti Kolegijos pajamas, gaunamas už teikiamas paslaugas;
- kurti strategines partnerystes su Lietuvos ir užsienio institucijomis ilgalaikiams projektams įgyvendinti.

Visų uždavinių įgyvendinimui yra numatytos priemonės, atsakingi vykdytojai bei produkto kriterijai, kuriuos būtina pasiekti 2016 metais.

Panevėžio kolegijos 2016 metais numatomi prioritetai:

- Tarptautiškumo intensyvus diegimas studijose.
- Mokymosi visą gyvenimą paslaugų plėtra.
- Mokslinių tyrimų ir eksperimentinės plėtros (MTEP) veiklų stiprinimas ir materialinės bazės plėtra.