

SOCIALINIŲ MOKSLŲ FAKULTETAS

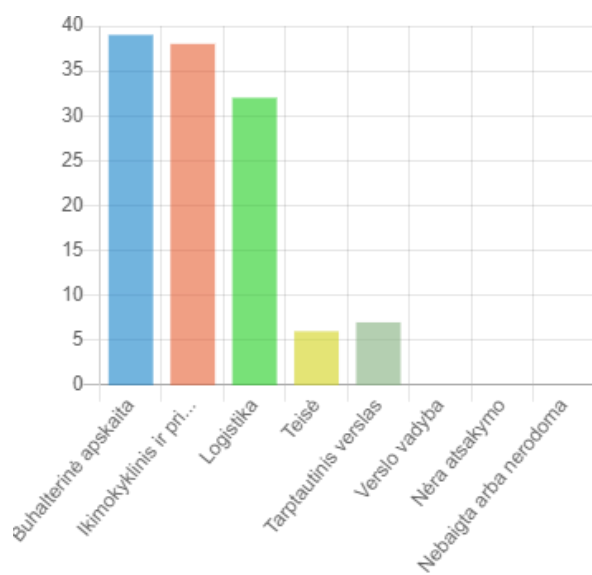
Nuotolinių studijų kokybės apklausa 2020

Jūsų fakultetas:

| Atsakymas | Skaičiuoti | Gross percentage |
|--------------------------------------|------------|------------------|
| Biomedicinos mokslų fakultetas (A1) | 0 | 0.00% |
| Socialinių mokslų fakultetas (A2) | 122 | 100.00% |
| Technologijos mokslo fakultetas (A3) | 0 | 0.00% |
| Nėra atsakymo | 0 | 0.00% |
| Nerodoma | 0 | 0.00% |
| Iš viso(gross) | 122 | 100.00% |

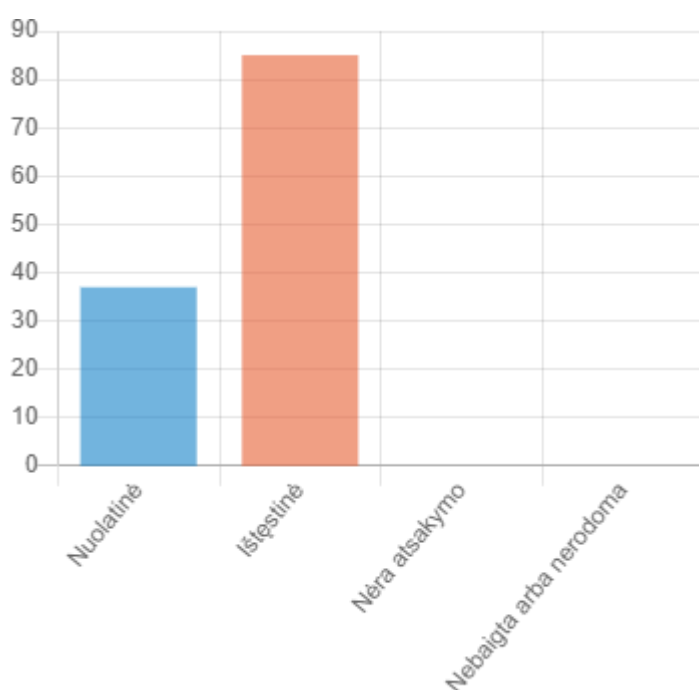
Jūsų studijų programa:

| Atsakymas | Skaičiuoti | Gross percentage |
|---|------------|------------------|
| Buhalterinė apskaita (A1) | 39 | 31.97% |
| Ikimokyklinis ir priešmokyklinis ugdymas (A2) | 38 | 31.15% |
| Logistika (A3) | 32 | 26.23% |
| Teisė (A4) | 6 | 4.92% |
| Tarptautinis verslas (A5) | 7 | 5.74% |
| Verslo vadyba (A6) | 0 | 0.00% |
| Nėra atsakymo | 0 | 0.00% |
| Nerodoma | 0 | 0.00% |
| Iš viso(gross) | 122 | 100.00% |



Jūsų studijų forma:

| Atsakymas | Skaičiuoti | Gross percentage |
|-----------------------|------------|------------------|
| Nuolatinė (A1) | 37 | 30.33% |
| Iššęstinė (A2) | 85 | 69.67% |
| Nėra atsakymo | 0 | 0.00% |
| Nerodoma | 0 | 0.00% |
| Iš viso(gross) | 122 | 100.00% |

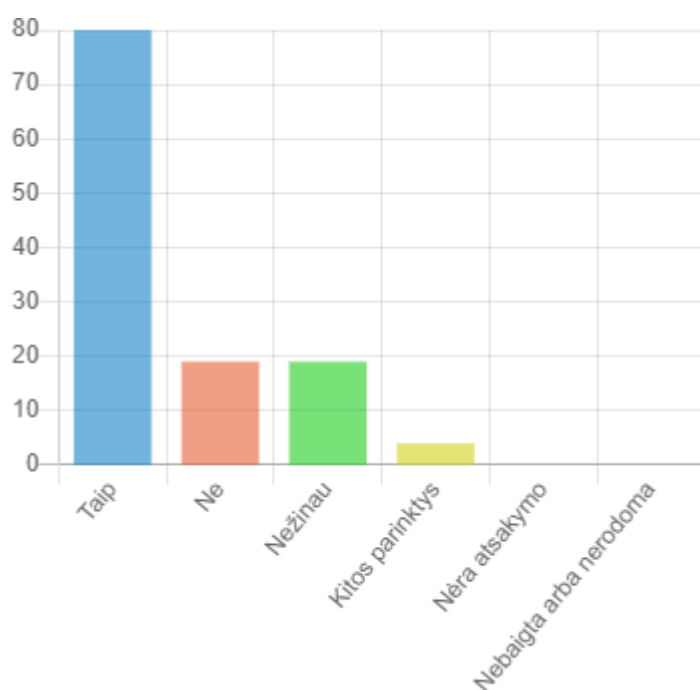


Ar turėjote visas reikalingas priemones nuotoliniam mokymuisi?

| Atsakymas | Skaičiuoti | Gross percentage |
|--|------------|------------------|
| Taip (A1) | 110 | 90.16% |
| Ne (A2) | 10 | 8.20% |
| Kitos parinktys <input type="text" value="ieškoti"/> | 2 | 1.64% |
| <ul style="list-style-type: none"> Q Per anksti paskaitos dirbu ir negaliu spėti 17 valandai Q Nelabai | | |

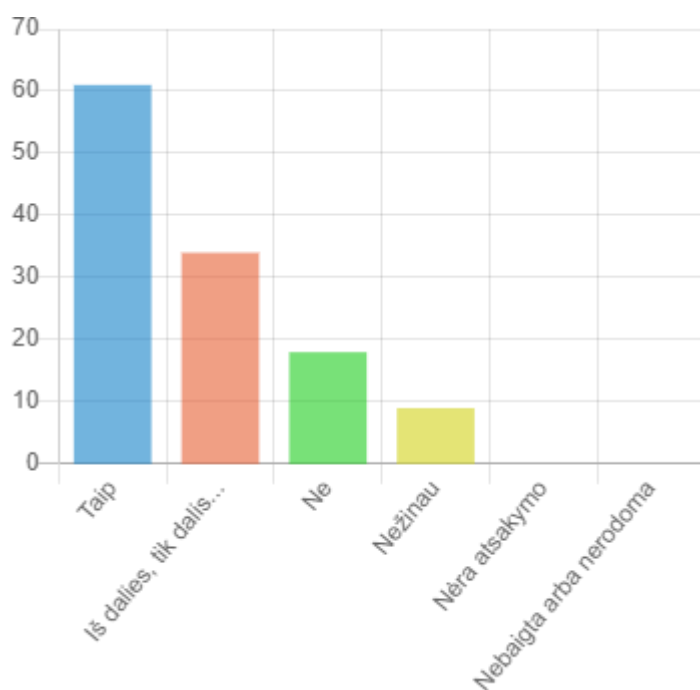
Ar esate patenkinti nuotolinio mokymo kokybe Kolegijoje?

| Atsakymas | Skaičiuoti | Gross percentage |
|--|------------|------------------|
| Taip (A1) | 80 | 65.57% |
| Ne (A2) | 19 | 15.57% |
| Nežinau (A3) | 19 | 15.57% |
| Kitos parinktys <input type="text" value="Ieškoti"/> <ul style="list-style-type: none"> Q Nepilnai Q Bet per anksti 17val paskaitos Q Nevisada, bet dažniausiai. Q nevisai | 4 | 3.28% |
| Nėra atsakymo | 0 | 0.00% |
| Nerodoma | 0 | 0.00% |
| Iš viso(gross) | 122 | 100.00% |



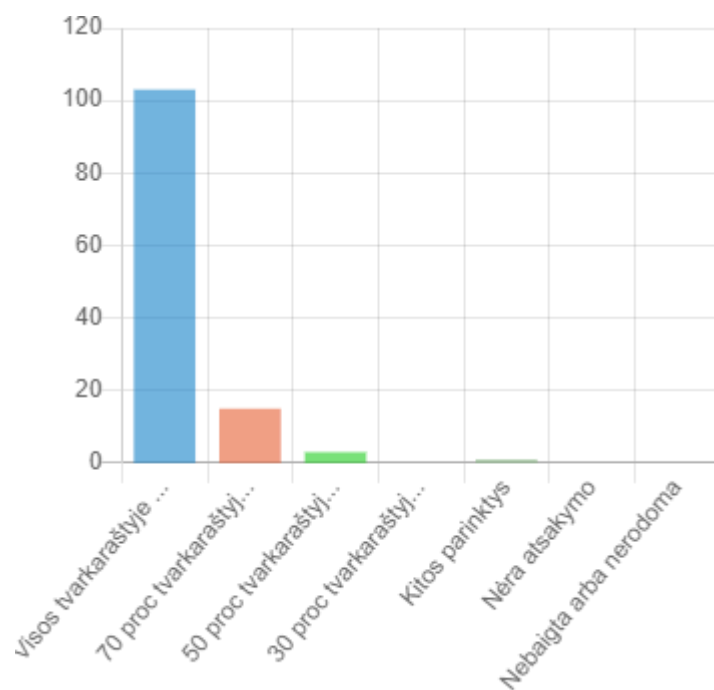
Ar norėtumėte toliau mokytis nuotoliniu būdu?

| Atsakymas | Skaičiuoti | Gross percentage |
|--|------------|------------------|
| Taip (A1) | 61 | 50.00% |
| Iš dalies, tik dalis dalyko dėstymo galėtų vykti nuotoliniu būdu visada (mišri studijų forma) (A2) | 34 | 27.87% |
| Ne (A3) | 18 | 14.75% |
| Nežinau (A4) | 9 | 7.38% |
| Nėra atsakymo | 0 | 0.00% |
| Nerodoma | 0 | 0.00% |
| Iš viso(gross) | 122 | 100.00% |



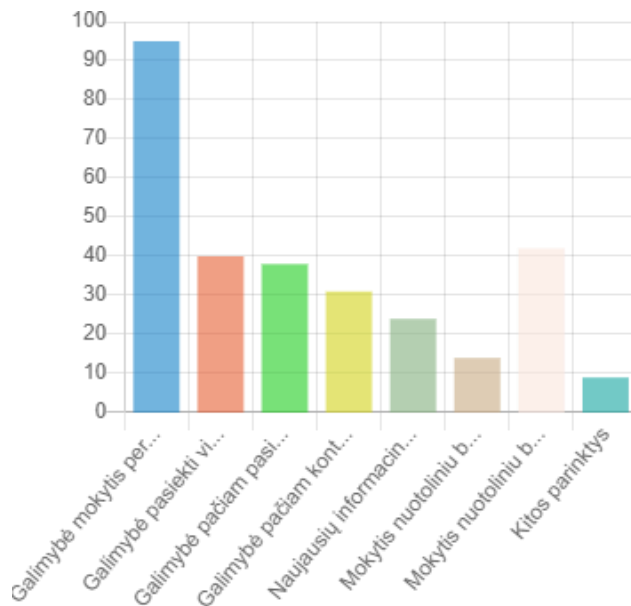
Kokia dalis paskaitų karantino metu vyko vaizdo konferencijos būdu, naudojant Zoom, Google Meet ir kt. priemones?:

| Atsakymas | Skaičiuoti | Gross percentage |
|--|------------|------------------|
| Visos tvarkaraštyje numatytos (A1) | 103 | 84.43% |
| 70 proc tvarkaraštyje numatytų paskaitų (A2) | 15 | 12.30% |
| 50 proc tvarkaraštyje numatytų paskaitų (A3) | 3 | 2.46% |
| 30 proc tvarkaraštyje numatytų paskaitų (A4) | 0 | 0.00% |
| Kitos parinktys <input type="text" value="ieškoti"/> | 1 | 0.82% |
| Nėra atsakymo | 0 | 0.00% |
| Nerodoma | 0 | 0.00% |
| Iš viso(gross) | 122 | 100.00% |



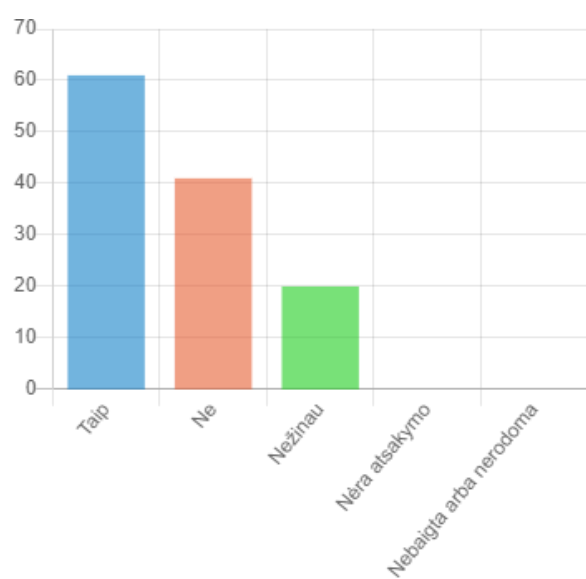
Kaip manote, koks yra didžiausias nuotolinio mokymo privalumas? (pasirinkite iki trijų variantų)

| Atsakymas | Skaičiuoti | Gross percentage |
|--|------------|------------------|
| Galimybė mokytis per atstumą (SQ001) | 95 | 77.87% |
| Galimybė pasiekti visą informaciją internetu (SQ002) | 40 | 32.79% |
| Galimybė pačiam pasirinkti laiką kada mokytis (SQ003) | 38 | 31.15% |
| Galimybė pačiam kontroliuoti mokymosi procesą (SQ004) | 31 | 25.41% |
| Naujausių informacinių technologijų panaudojimas (SQ005) | 24 | 19.67% |
| Mokytis nuotoliniu būdu yra lengviau (SQ006) | 14 | 11.48% |
| Mokytis nuotoliniu būdu yra pigiau (SQ007) | 42 | 34.43% |
| Kitos parinktys <input type="button" value="Ieškoti"/> | 9 | 7.38% |



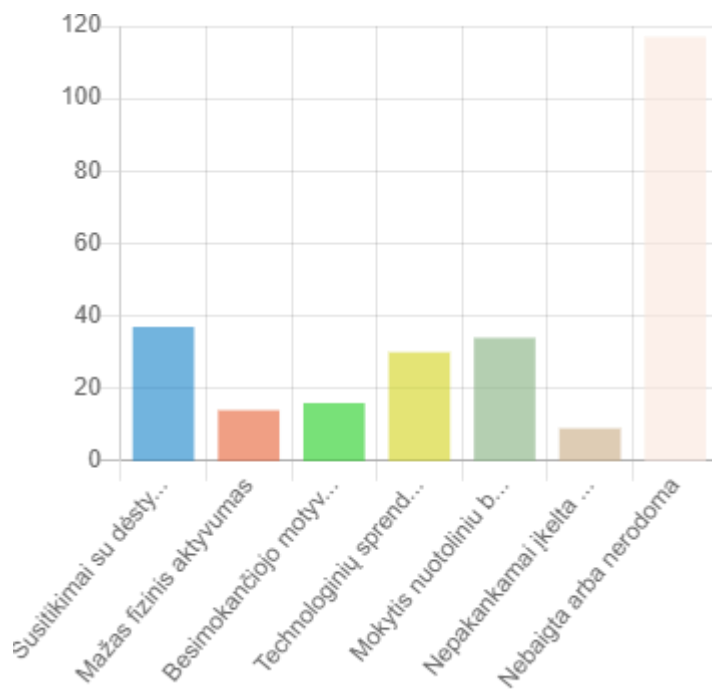
Ar nuotolinis mokymas turi minusų?

| Atsakymas | Skaičiuoti | Gross percentage |
|-----------------------|------------|------------------|
| Taip (A1) | 61 | 50.00% |
| Ne (A2) | 41 | 33.61% |
| Nežinau (A3) | 20 | 16.39% |
| Nėra atsakymo | 0 | 0.00% |
| Nerodoma | 0 | 0.00% |
| Iš viso(gross) | 122 | 100.00% |



Kaip manote, koks yra didžiausias nuotolinio mokymo minusas?

| Atsakymas | Skaičiuoti | Gross percentage |
|---|------------|------------------|
| Susitikimai su dėstytojais vyksta tik virtualiai (SQ001) | 37 | 30.33% |
| Mažas fizinis aktyvumas (SQ002) | 14 | 11.48% |
| Besimokančiojo motyvacijos stoka (SQ003) | 16 | 13.11% |
| Technologinių sprendimų klaidos/gedimai (SQ004) | 30 | 24.59% |
| Mokytis nuotoliniu būdu yra sunkiau (SQ005) | 34 | 27.87% |
| Nepakankamai įkelta dalyko medžiagos VMA (Moodle) (SQ006) | 9 | 7.38% |
| Nerodoma | 117 | 95.90% |
| Iš viso(gross) | 257 | 100.00% |



Kuris nuotolinio mokymosi būdas Jums labiausiai patinka? (pasirinkite iki trijų variantų)

| Atsakymas | Skaičiuoti | Gross percentage |
|--|------------|------------------|
| Pakaitos naudojant gyvas vaizdo ir garso transliacijas (SQ001) | 92 | 75.41% |
| Mokymasis iš skaidrių (SQ002) | 46 | 37.70% |
| Elektroninės knygos (SQ003) | 9 | 7.38% |
| Paskaitų vaizdo įrašų peržiūra (SQ004) | 80 | 65.57% |
| Bendravimas su dėstytoju el. paštu (SQ005) | 25 | 20.49% |
| Kitos parinktys <input type="button" value="Ieškoti"/> | 5 | 4.10% |

