

TECHNOLOGIJOS MOKSLŲ FAKULTETAS

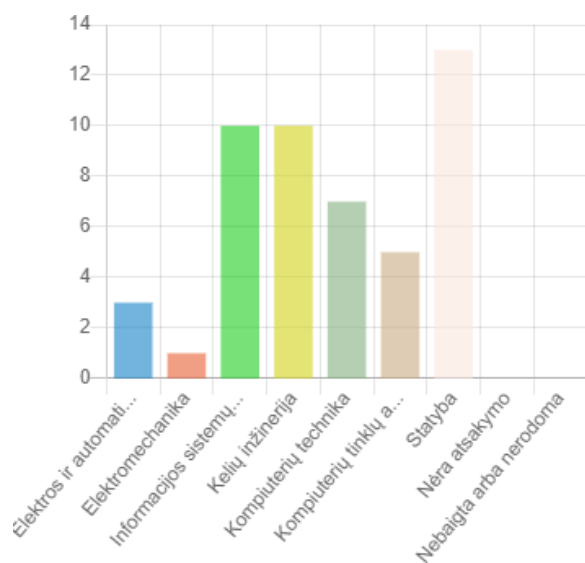
Nuotolinių studijų kokybės apklausa 2020

Jūsų fakultetas:

Atsakymas	Skaičiuoti	Gross percentage
Biomedicinos mokslų fakultetas (A1)	0	0.00%
Socialinių mokslų fakultetas (A2)	0	0.00%
Technologijos mokslo fakultetas (A3)	49	100.00%
Nėra atsakymo	0	0.00%
Nerodoma	0	0.00%
Iš viso(gross)	49	100.00%

Jūsų studijų programa:

Atsakymas	Skaičiuoti	Gross percentage
Elektros ir automatikos įrenginiai (A1)	3	6.12%
Elektromechanika (A2)	1	2.04%
Informacijos sistemų kūrimas ir priežiūra (A3)	10	20.41%
Kelių inžinerija (A4)	10	20.41%
Kompiuterių technika (A5)	7	14.29%
Kompiuterių tinklų administravimas (A6)	5	10.20%
Statyba (A7)	13	26.53%
Nėra atsakymo	0	0.00%
Nerodoma	0	0.00%
Iš viso(gross)	49	100.00%



Jūsų studijų forma:

Atsakymas	Skaičiuoti	Gross percentage
Nuolatinė (A1)	22	44.90%
Iššęstinė (A2)	27	55.10%
Nėra atsakymo	0	0.00%
Nerodoma	0	0.00%
Iš viso(gross)	49	100.00%

Ar turėjote visas reikalingas priemones nuotoliniam mokymuisi?

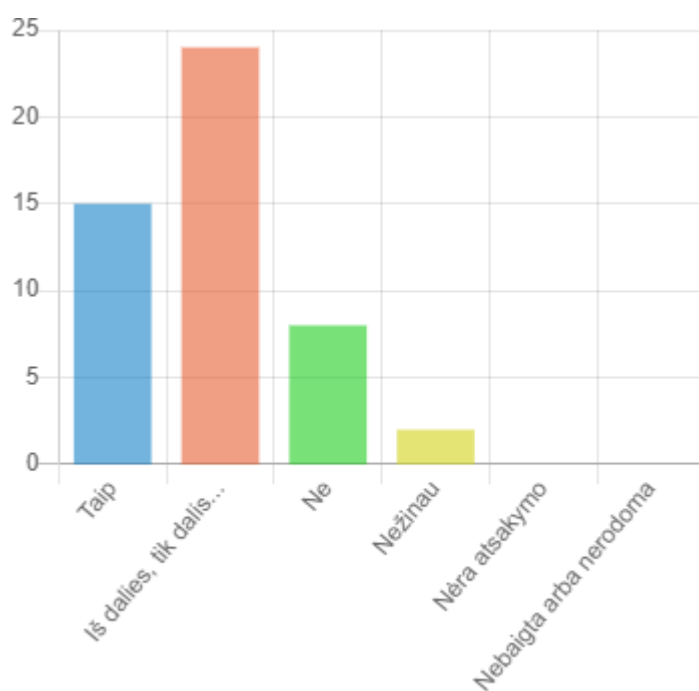
Atsakymas	Skaičiuoti	Gross percentage
Taip (A1)	40	81.63%
Ne (A2)	8	16.33%
Kitos parinktys <input type="button" value="Ieškoti"/>	1	2.04%

 Nevisai tik kameros ne

Ar esate patenkinti nuotolinio mokymo kokybe Kolegijoje?

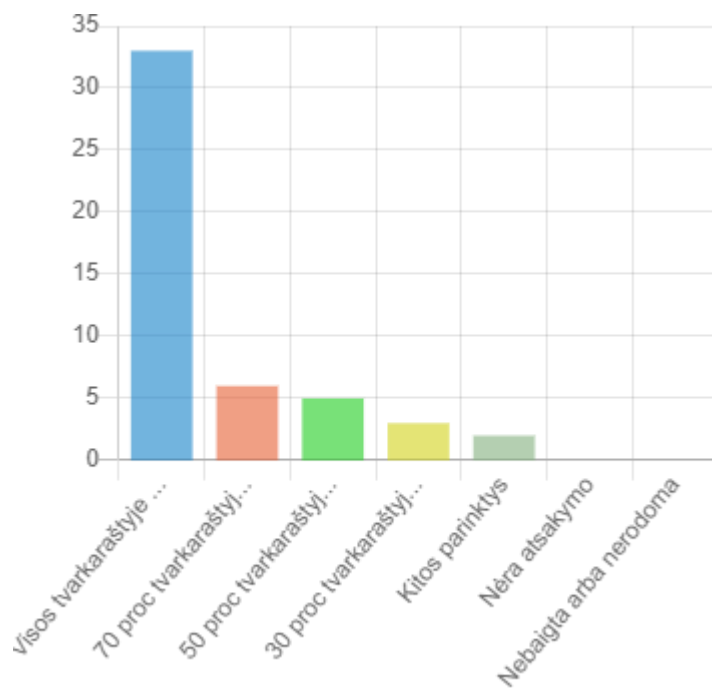
Atsakymas	Skaičiuoti	Gross percentage
Taip (A1)	29	59.18%
Ne (A2)	10	20.41%
Nežinau (A3)	6	12.24%
Kitos parinktys <input type="button" value="Ieškoti"/>	4	8.16%

Ar norėtumėte toliau mokytis nuotoliniu būdu?		
Atsakymas	Skaičiuoti	Gross percentage
Taip (A1)	15	30.61%
Iš dalies, tik dalis dalyko dėstymo galėtų vykti nuotoliniu būdu visada (mišri studijų forma) (A2)	24	48.98%
Ne (A3)	8	16.33%
Nežinau (A4)	2	4.08%
Nėra atsakymo	0	0.00%
Nerodoma	0	0.00%
Iš viso(gross)	49	100.00%



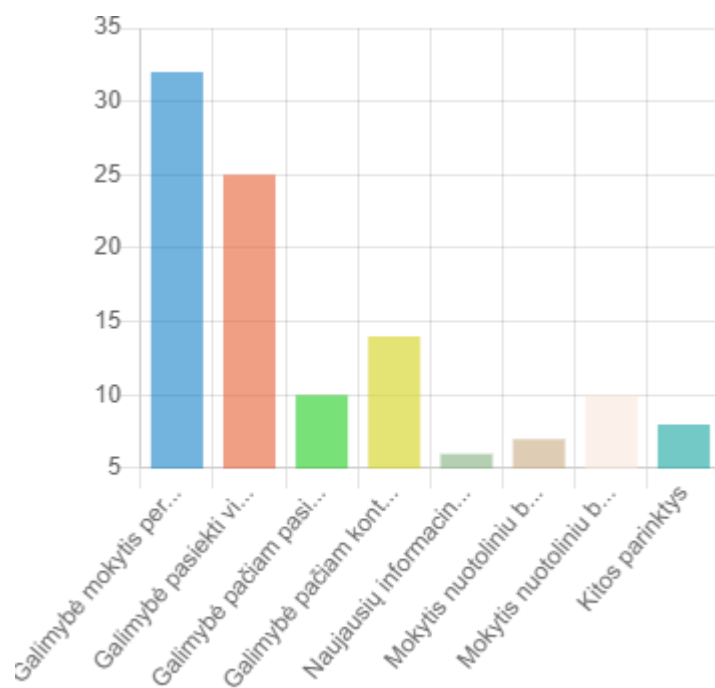
Kokia dalis paskaitų karantino metu vyko vaizdo konferencijos būdu, naudojant Zoom, Google Meet ir kt. priemones?:

Atsakymas	Skaičiuoti	Gross percentage
Visos tvarkaraštyje numatytos (A1)	33	67.35%
70 proc tvarkaraštyje numatytų paskaitų (A2)	6	12.24%
50 proc tvarkaraštyje numatytų paskaitų (A3)	5	10.20%
30 proc tvarkaraštyje numatytų paskaitų (A4)	3	6.12%
Kitos parinktys <input type="text" value="ieškoti"/>	2	4.08%



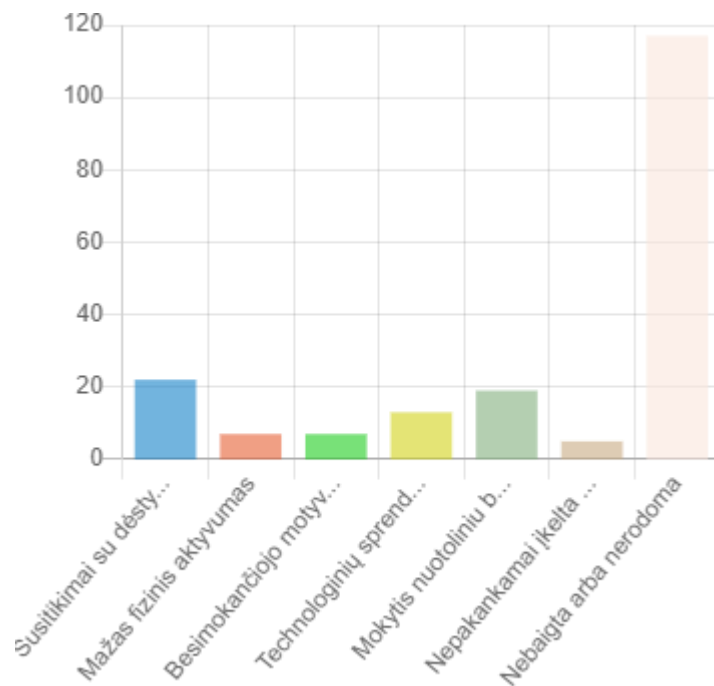
Kaip manote, koks yra didžiausias nuotolinio mokymo privalumas? (pasirinkite iki trijų variantų)

Atsakymas	Skaičiuoti	Gross percentage
Galimybė mokytis per atstumą (SQ001)	32	65.31%
Galimybė pasiekti visą informaciją internetu (SQ002)	25	51.02%
Galimybė pačiam pasirinkti laiką kada mokytis (SQ003)	10	20.41%
Galimybė pačiam kontroliuoti mokymosi procesą (SQ004)	14	28.57%
Naujausių informacinių technologijų panaudojimas (SQ005)	6	12.24%
Mokytis nuotoliniu būdu yra lengviau (SQ006)	7	14.29%
Mokytis nuotoliniu būdu yra pigiau (SQ007)	10	20.41%
Kitos parinktys <input type="text" value="Ieškoti"/>	8	16.33%



Kaip manote, koks yra didžiausias nuotolinio mokymo minusas?

Atsakymas	Skaičiuoti	Gross percentage
Susitikimai su dėstytojais vyksta tik virtualiai (SQ001)	22	44.90%
Mažas fizinis aktyvumas (SQ002)	7	14.29%
Besimokančiojo motyvacijos stoka (SQ003)	7	14.29%
Technologinių sprendimų klaidos/gedimai (SQ004)	13	26.53%
Mokytis nuotoliniu būdu yra sunkiau (SQ005)	19	38.78%
Nepakankamai įkelta dalyko medžiagos VMA (Moodle) (SQ006)	5	10.20%
Nerodoma	117	238.78%
Iš viso(gross)	190	100.00%



Kuris nuotolinio mokymosi būdas Jums labiausiai patinka? (pasirinkite iki trijų variantų)

Atsakymas	Skačiuoti	Gross percentage
Pakaitos naudojant gyvas vaizdo ir garso transliacijas (SQ001)	38	77.55%
Mokymasis iš skaidrių (SQ002)	14	28.57%
Elektroninės knygos (SQ003)	1	2.04%
Paskaitų vaizdo įrašų peržiūra (SQ004)	24	48.98%
Bendravimas su dėstytoju el. paštu (SQ005)	10	20.41%
Kitos parinktys	5	10.20%

leškoti

