



PANEVĖŽIO KOLEGIJOS VEIKLOS ATASKAITA 2023 m.

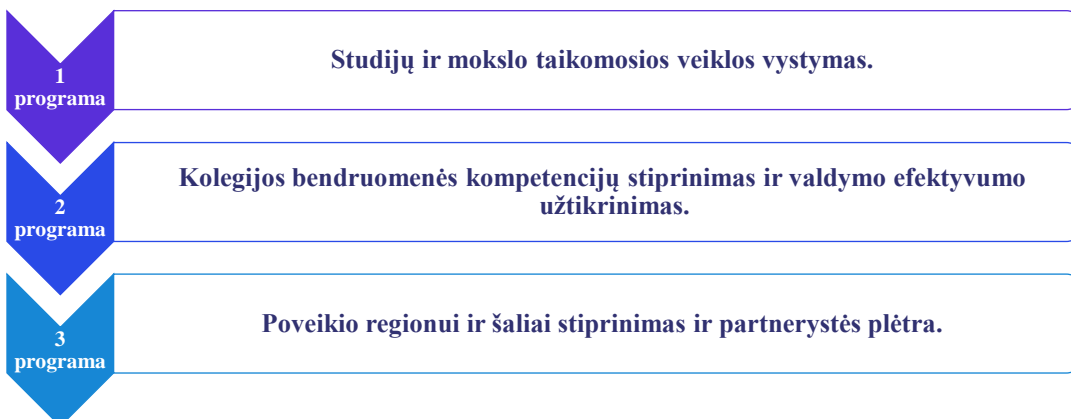
DR. GEDIMINAS SARGŪNAS
PANEVĖŽIO KOLEGIJOS DIREKTORIUS



1



STRATEGINĖS VEIKLOS / PROGRAMOS



2



BENDRUOMENĖS TELKIMAS STRATEGINIŲ TIKSLŲ PASIEKIMUI



Kolegija, siekdama kuo sėkmingiau įgyvendinti išsikeltus ambicingus strateginės veiklos tikslus, 2023 m. sausio mėn. organizavo visos bendruomenės **kūrybines dirbtuves** **Kolegijos vertybėms atnaujinti** ir toliau jomis vadovautis savo veikloje.

3

2023 METŲ ESMINIAI ĮVYKIAI IR PASIEKIMAI

2023 m. Kolegija nario teisėmis dalyvavo **39 visuomeninių, profesinių ir kt. organizacijų** Lietuvoje ir užsienyje veikloje.



2023 metais atnaujinta ir pasirašyta **17 bendradarbiavimo sutarčių**. Iš viso 2023 metais Kolegijoje buvo **veikiančios 251 bendradarbiavimo sutartys**.

BENDRADARBIAVIMAS SU SUINTERESUOTOSIOMIS ŠALIMIS IR POVEIKIS REGIONUI



Su Stralsundo taikomųjų mokslų universitetu (HOST) sutarta dėl dvigubo diplomo studijų.



Gruodžio 12 d., Panevėžio kolegijoje pasirašyta **bendradarbiavimo sutartis tarp regiono aukštųjų mokyklų ir profesinio mokymo centrų**. Sutartį pasirašė: Kauno technologijos universiteto rektorius prof. dr. E. Valatka, Panevėžio kolegijos direktorius dr. G. Sargūnas, Panevėžio mokymo centro direktorius dr. D. Bakšys, Kupiškio technologijos ir verslo mokyklos direktorius K. Mekšėnas, Rokiškio profesinio mokymo centro direktorė D. Giedrikienė, Biržų technologijų ir verslo mokymo centro direktorius D. Korsakas.

4

Vasario 7 d. vyko Panevėžio prekybos, pramonės ir amatų rūmų ir Panevėžio kolegijos organizuotas **forumas – „Panevėžio kolegijos perspektyvos, įvertinant regiono bendrojo ugdymo tinklo potencialą bei asmenų poreikį mokytis visą gyvenimą“**.



Vasario 21 d. Panevėžio kolegijoje lankėsi LR Švietimo, mokslo ir sporto ministrė Jurgita Šiugždinienė.

Spalio 11 d. Panevėžio kolegijoje vyko **Panevėžio regiono plėtros tarybos kolegijos posėdis, kuriame aptartas Panevėžio kolegijos savarankiškumo išsaugojimo klausimas**. Regiono vadovai vienbalsiai pasisako, kad savarankiška aukštoji mokykla Panevėžio regione turi likti.

Lapkričio 14 d. dalyvauta **ŠMSM organizuojamoje strateginėje sesijoje**. Šioje sesijoje dalyvavo Panevėžio kolegijos, Šiaulių valstybinės kolegijos ir Utenos kolegijos vadovai, kolegijų tarybų atstovai, darbdavių, socialinių partnerių atstovai. Sesijoje savivaldybių vadovai ir verslo atstovai palaikė kolegijų atstovų išsakytą nuomonę, kad **kolegijas reikia palikti dirbti savarankiškai ir siekti LR Vyriausybės nustatytų rodiklių iki 2029 metų**.



Spalio 12 d. Panevėžio kolegijoje viešėjo LR Seimo Švietimo komiteto nariai.



5



VALDYMAS

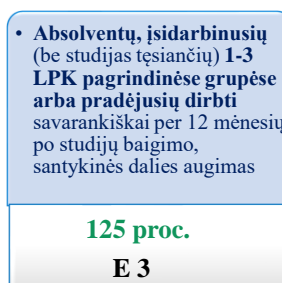
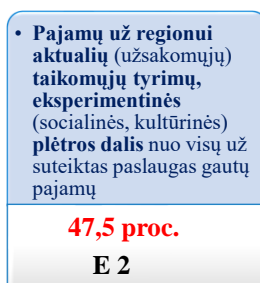
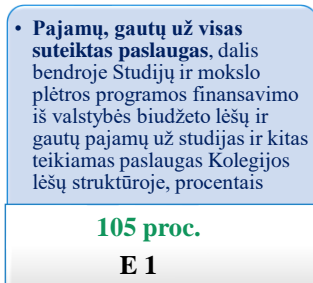


Strateginio plano įgyvendinimas

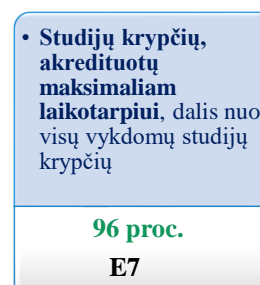
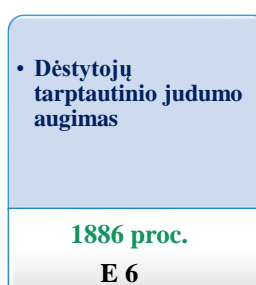
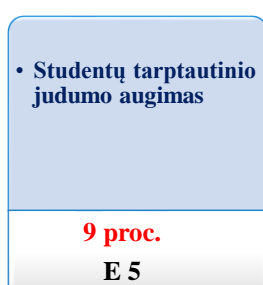
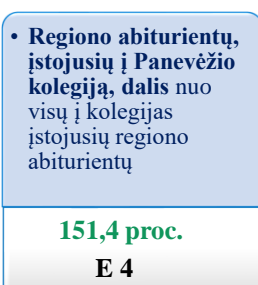
Kolegija 2023 m. toliau vykdė 2021-2026 m. **strateginį planą**. Pagrindinio strateginio tikslo pasiekimui suformuotos ir vykdomos strateginės veiklos (programos) turi **septynis** jų pasiekimą matuojančius **efekto kriterijus**.



6



**2023 metų
pasiekimo
rodiklių
vykdymas**



7

STRATEGINIO PLANO ĮGYVENDINIMAS

Pagal visas tris programas:

- buvo įvykdyti **36** rodikliai (tai sudaro **81,8** procento nuo visų rodiklių),
- dalinai įvykdyti **4** rodikliai arba **9,1** proc. nuo visų rodiklių,
- o **6** rodikliai nepasiekė **50** proc. įvykdymo ribos ir yra laikomi neįvykdytais (šeštadalis nuo visų rodiklių).



Probleminės sritys:

1. Mažai bendrų su įmonėmis vykdomų MTEP projektų.
2. Menkos mokslo taikomosios veiklos apimtys tarptautiniu lygmeniu.
3. Silpnai vystomas Kolegijos tarptautiškumas (atvykstantys ir išvykstantys studentai, užsienio studentų skaičius, sutarčių su ne ES šalimis nebuvimas)

8



FINANSŲ VALDYMAS

Kolegijos dalininkas Lietuvos Respublikos švietimo, mokslo ir sporto ministerija. Investuoto turto kaip dalininko **kapitalo vertė 2023 metų pradžioje 420,9 tūkst. eurų, metų pabaigoje 420,9 tūkst. eurų**. Dalininko kapitalas 2023 metų pradžioje ir metų pabaigoje sudarė 100 proc.



Panevėžio kolegija 2023 metais pajamų surinko **14,7 tūkst. eurų** mažiau, palyginus su planuotomis, bet patyrė **100,7 tūkst. eurų** mažiau išlaidų, palyginus su planuotomis. **Bendras Kolegijos pajamų ir išlaidų teigiamas rezultatas sudaro 86 tūkst. eurų.**



E 1 105 proc.

Pajamų, gautų už visas suteiktas paslaugas, dalis bendroje Studijų ir mokslo plėtros programos finansavimo iš valstybės biudžeto lėšų ir gautų pajamų už studijas ir kitas teikiamas paslaugas Kolegijos lėšų struktūroje, procentais

9

2023 M. PAJAMŲ IR IŠLAIDŲ PLANO VYKDYMAS



Padalinio pavadinimas	Pajamos (tūkst. eurų)			Išlaidos (tūkst. eurų)		
	Planas	Įvykdyta	Daugiau (+), mažiau (-), palyginus su planu	Planas	Įvykdyta	Daugiau (+), mažiau (-), palyginus su planu
Biomedicinos mokslų fakultetas	1055,90	1044,70	-11,20	1055,90	923,90	-132,00
Technologijos mokslų fakultetas	641,50	609,40	-32,10	641,50	724,20	+82,70
Socialinių mokslų fakultetas	1341,40	1370,20	+28,80	1341,20	1199,80	-141,40
Administracija	666,10	666,10	0,00	666,10	666,10	0,00
Ūkis	205,40	205,40	0,00	205,40	205,40	0,00
Bendrabutis	71,00	70,80	-0,20	71,00	161,00	+90,00
Iš viso:	3981,30	3966,60	-14,70	3981,10	3880,40	-100,70

10

KOLEGIJOS UŽDIRBTŲ LĖŠŲ STRUKTŪRA 2019 – 2023 METAIS (TŪKST. EURŲ)

Lėšų šaltinis	2019 metai	2020 metai	2021 metai	2022 metai	2023 metai
Mokestis už studijas	634,50	829,40	1064,70	1195,1	1293,2
Studentų mokestis už apgyvendinimą bendrabutyje	45,90	33,50	31,90	33,0	36,7
Kitų gyventojų mokestis už apgyvendinimą bendrabutyje	24,40	26,40	8,90	29,2	14,8
Studentų ir kitų mokestis už dokumentų registravimą	17,30	18,40	21,40	22,8	27,2
Mokestis už egzaminavimą, kurso kartojimą	13,50	15,40	22,90	27,7	36,9
Tyrimai ir taikomoji veikla	1,20	6,90	6,80	5,1	23,4
Seminarai, kursai	60,90	84,30	82,90	132,0	144,0
Patalpų nuoma	27,20	25,00	14,10	13,6	19,3
Kitos paslaugos	3,60	7,90	1,80	4,9	4,0
Iš viso:	828,5	1047,2	1255,4	1463,4	1599,5

11

KOLEGIJOS PAJAMŲ STRUKTŪRA 2019– 2023 METAIS (TŪKST. EURŲ)*

Straipsnis	2019	2020	2021	2022	2023
Pajamos iš valstybės biudžeto	1658,3	1602,1	1710,8	1978,7	2478,6
Pajamos iš savivaldybių biudžetų	2,6	9,2	8,9	6,1	8,1
Pajamos iš ES, užsienio valstybių ir tarptautinių organizacijų lėšų	225,6	92,1	98,8	201,9	343,5
Pajamos iš kitų finansavimo šaltinių	7,2	6,0	6,2	10,9	31,1
Pagrindinės veiklos kitos pajamos	675,1	1260,6	1168,7	1343,0	1522,9
Kitos veiklos pajamos	97,0	82,4	57,7	78,8	63,9
Finansinės veiklos pajamos	0,3	4,3	0,0	0,2	0,2
Iš viso	2666,1	3056,7	3051,1	3619,6	4448,3

*Kaupimo principu

12

KOLEGIJOS SĄNAUDŲ STRUKTŪRA 2019 - 2023 METAIS (TŪKST. EURŲ) *

Straipsnis	2019	2020	2021	2022	2023
Darbo užmokesčio ir socialinio draudimo	1967,9	1875,5	2003,6	2286,2	2948,5
Nusidėvėjimo ir amortizacijos	110,6	159,3	150,9	201,6	307,3
Komunalinių paslaugų ir ryšių	102,9	82,5	98,8	155,2	126,9
Komandiruočių	47,7	9,2	14,8	46,1	84,4
Transporto	5,8	2,0	3,4	6,0	10,8
Kvalifikacijos kėlimo	3,1	3,4	10,3	12,3	17,6
Paprastojo remonto ir eksploataavimo	43,7	11,8	10,3	20,9	26,2
Nuvertėjimo ir nurašytų sumų	8,1	20,6	15,5	48,4	60,5
Sunaudotų ir parduotų atsargų savikaina	64,3	67,6	62,4	140,0	96,2
Socialinių išmokų	162,0	6,5	16,7	10,2	3,4
Nuomos	8,8	4,1	2,6	2,0	8,2
Finansavimo	79,4	0,0	0,0	0,0	1,6
Kitų paslaugų	81,8	65,5	86,7	147,0	173,4
Kitos	2,2	176,7	271,8	354,8	385,3
Pagrindinės veiklos sąnaudos iš viso	2688,3	2484,7	2747,8	3430,5	4250,3
Kitos veiklos sąnaudos	108,0	93,1	108,6	154,0	161,1
Kitos veiklos sąnaudos iš viso	108,0	93,1	108,6	154,0	161,1
Finansinės veiklos sąnaudos	10,0	9,4	8,6	7,3	6,6
Finansinės veiklos sąnaudos iš viso	10,0	9,4	8,6	7,3	6,6
Sąnaudos iš viso	2806,3	2587,2	2865,0	3591,8	4418,0

*Kaupimo principu

13

VALDYMO IŠLAIDŲ SĄNAUDOS

Išlaidos	2020	2021	2022	2023
Vienam studentui tenkančios Kolegijos išlaidos	2,8	2,3	2,5	3,4
Kolegijos tarybos pirmininko ir narių darbo užmokestis ir kitos Tarybos pirmininko ir narių išmokos	-	-	-	-
Direktoriaus darbo užmokestis	38,0	48,9	46,6	54,0
Akademinės tarybos pirmininko priemokos	3,6	4,3	4,7	6,6
Tarybos ir Akademinės tarybos sekretorių priemokos	4,0	4,2	4,9	6,4
Išmokos Kolegijos dalininkui su Švietimo, mokslo ir sporto ministerija susijusiems asmenims	-	-	-	-



14



VIEŠIEJI PIRKIMAI

Bendra 2023 m. atliktų 526 viešųjų pirkimų suma sudaro **983301,46** Eur, iš kurių:

- prekių (289 pirkimai) už 690256,63 Eur;
- paslaugų (235 pirkimai) už 256422,97 Eur;
- darbų (2 pirkimai) už 36621,86 Eur.



Per 2023 m. įvykdytų **žaliųjų pirkimų** (pirkimų, kuriems nustatyti aplinkos apsaugos kriterijai) už 740937,60 Eur, t.y. **97 proc. nuo bendros visų sutartinių pirkimų vertės**, neįskaitant teisė aktuose numatytų žaliųjų pirkimų reikalavimų taikymo išimčių.

15



PROJEKTINĖ VEIKLA

2023 m. buvo vykdoma
14
projektinių veiklų
tarptautiniu, nacionaliniu ir
regioniniu mastu

Bendra projektų vertė
855 794 €



Finansavimo šaltiniai:
Erasmus+KA2, KA3;
NORDPLUS;
Valstybinis studijų fondas;
Panevėžio miesto savivaldybė
ŠMSM
Nacionalinė švietimo agentūra

**Į projektų stebėseną ir
paiešką buvo įtraukta:**
apie **10** įvairių skyrių, padalinių
darbuotojai,
o į įgyvendinimą - per **100**
Kolegijos dėstytojų.

16



Ataskaitinio laikotarpio pabaigoje 2023 m. gruodžio mėn. 31 d. Kolegijoje:



mokėsi
1286 studentų

115 (103+12*) dėstytojai (56,7 et.)

67 (45,5 et.) dirbo etatinio darbo apmokėjimo sąlygomis

48 (11,2 et.) valandinio apmokėjimo darbo sąlygomis;

* Bendrą dėstytojų skaičių yra **12 (3,85 et.)** Kolegijos darbuotojų, kurie pagrindinėse pareigose dirba administracinį darbą, o dėstytojo pareigos jiems yra papildomos);

dirbo
179***
darbuotojai
(132,95 et.)

70 darbuotojai (76,25 et.)**

– **15 (16 et.)** administracija (tarp jų 8 papildomai dirbantys dėstytojais)

– **33 (38 et.)** pagalbą studijų organizavimui ir mokslo taikomosios veiklos vykdymui teikiantys darbuotojai, bei

– **22 (22,25 et.)** ūkio dalies darbuotojai.

** 4,875 etatai yra neužimti

*** 115 - 12 + 70 + 6 projektiniai darbuotojai = 179

17

Kolegijos bendra etatų struktūra



Darbuotojų grupės	Etatų skaičius			
	2020-01-01	2021-01-01	2022-01-01	2023-01-01
Dėstytojai	51,2	54,2	50,2	51,6
Darbuotojai	79,25	78,5	79,5	77,75
Iš viso:	130,45	132,7	129,7	129,35

Darbuotojų etatų struktūra 2022–2023 metais

Dėstytojo pareigybė	Dėstytojų skaičius		Dėstytojų užimamų etatų skaičius	
	2022-12-31	2023-12-31	2022-12-31	2023-12-31
Profesorius	0	1	0	0,1
Docentas	28	29	11,1	16,5
Lektorius	86	75	37,5	37,8
Asistentas	15	10	3	2,3
Iš viso:	129*	115**	51,6	56,7

* 14 dėstytojų yra administracijos darbuotojai, kuriems dėstytojo pareigos papildomos

** 12 dėstytojų yra administracijos darbuotojai, kuriems dėstytojo pareigos papildomos

18



KOKYBĖS UŽTIKRINIMAS

Visos Kolegijos kokybės ir aplinkos apsaugos užtikrinimą reglamentuoja Kolegijos Kokybės ir aplinkos apsaugos sistema (KAVS), kurią kasmet vertina pasaulyje pirmaujanti tarptautinė sertifikavimo įstaiga DNV - Business Assurance (Lietuvoje atstovaujama UAB Det Norske Veritas).



COMPANY WITH
MANAGEMENT SYSTEM
CERTIFIED BY DNV
ISO 9001 • ISO 14001

Kolegijos studijų kokybės užtikrinimo sistemą nustato *Vidinės studijų kokybės užtikrinimo sistemos vadovas (VSKUS)*, parengtas vadovaujantis *Europos aukštojo mokslo erdvės kokybės užtikrinimo nuostatų ir gairių (toliau - ESG)* rekomendacijomis ir kuris aprašo vidinę studijų kokybės užtikrinimo sistemą, jos sąsajas su KAVS atitinkamais procesais ir procedūromis.

19

KOLEGIJOS SUINTERESUOTŪJŲ ŠALIŲ ĮTRAUKIMAS Į KOKYBĖS GERINIMĄ

Užtikrinant kokybę Kolegijai aktualus **bendradarbiavimas su visomis suinteresuotosiomis šalimis**. Todėl labai svarbus grįžtamasis ryšys tiek iš akademinės bendruomenės, tiek iš socialinių dalininkų/partnerių.

↓

Vykdomos tiek akademinės bendruomenės, tiek socialinių partnerių **apklausa** pagal patvirtintą kokybės tyrimų / apklausų planą.

↓

Studentai ir dėstytojai naudojami **papildoma nuolatinė galimybė išsakyti savo pastebėjimus** ir pageidavimus Kolegijos VMA ir AKADIS sistemose

↓

Viešai Kolegijos tinklalapyje teikiamas **grįžtamasis ryšys** apie įvykdytus kokybės gerinimo sprendimus

TOBULINIMO SPRENDIMAI – JŪS SIŪLĖTE, MES ĮGYVENDINOME!

Dėkojame Jums, kad teikiate ir teiksite informaciją apie savo mokymo (si) ir darbo patirtį Panevėžio kolegijoje. Glaudžiai bendradarbiaudami su Jumis ir atsižvelgdami į Jūsų nuomonę mes pasirėngę gerinti Jūsų mokymo (si) ir darbo sąlygas.

▼ Kas patobulinta gavus pasiūlymus per AKADIS ir VMA:

▼ Kas patobulinta gavus pasiūlymus BMF, SMF, TMF studentų apklausų metu

20



RIZIKŲ IR GALIMYBIŲ VALDYMAS



Kolegijoje, atsižvelgiant į organizacijos kontekstą / SSGG analizę yra taikomas rizika pagrįstas mąstymas.

2023 m. Rizikų registro redakcijoje yra identifikuotos 9 rizikos:

Penkios aukšto lygio rizikos:

- aukštojo mokslo institucijų tinklo optimizavimas (15);
- nepakankamas studentų skaičius (16);
- neįgyvendinama planuojama užsakomoji projektinė veikla (stebėsenos, analizės, tiriamųjų studijų ir kt. veiklos) ir meno taikomoji veikla bei konsultacijos (16);
- informacinės sistemos (IS) veikimo sutrikimai (15);
- neįgyvendinamas dvikryptis judumas (16).

Trys vidutinio lygio rizikos:

- vykdomos studijų krypties neakreditavimas arba akreditavimas 3 metams (10),
- studentų nepasitenkinimas teikiamų paslaugų kokybe (9)
- aukštoji mokykla nepasiekia ŠMSM reikalaujamo lygio taikomųjų mokslinių tyrimų, eksperimentinės plėtros mokslo srityse, susijusiose su vykdomomis studijomis (10).

Viena žemo lygio rizika:

- studijų materialinės bazės neatitikimas reikalavimams (3).

Atsižvelgiant į rizikos atsiradimo tikimybę ir rizikos poveikį procesams, numatomos rizikos valdymo priemonės.

21



KOKYBĖS DIENA KOLEGIJOJE

Kokybė, veiklos veiksmingumas taip pat atsiskleidžia tradiciniame Kolegijos Kokybės dienos renginyje, kur apdovanojami geriausi Kolegijos darbuotojai.

„Metų dėstytojas“ nominaciją gavo:

SMF dėstytoja **Ermina Čižienė**,

BMF dėstytoja **Ligita Šerytė**,

TMF dėstytoja **Rima Strelčiūnienė**.



„Metų tyrėjas“ nominaciją įteikta BMF doc. dr.

Mariui Baranauskui, o

„Metų darbuotoju“ šiais metais paskelbta
Tarptautinių ryšių, marketingo ir projektų skyriaus
marketingo projektų vadovė **Viktorija Vidžiūnienė**.

22



STUDIJŲ IR MOKYMOSI VISA GYVENIMĄ UŽTIKRINIMAS

Kolegijos studijų infrastruktūros vystymas ir studijų bazės gerinimas



Infrastruktūra ir studijų bazė	Remontas (esminis pagerinimas), eurai	Įsigijimas, eurai	Viso, eurai
Pastatai	43381,36	-	43381,36
Įranga	-	429561,75	429561,75
Bibliotekos fondas	-	5183,47	5183,47
Iš viso:	43381,36	434745,22	478126,58

Valstybės patikėjimo teise Kolegija valdė 10 pastatų, kurių bendras plotas 18858,30 kv. m. Vienam studentui tenka 14,50 kv. m. bendro ploto.

2023 metais IT ir kiti biuro įrangai įsigyti skirtos lėšos (tūkst. eurų)

Įsigyta	Projektų (ES strukt. fondų ir valstybės biudžeto) lėšos, eurai	Viso, eurai
Naujų kompiuterių	103763,55	103763,55
Kitos biuro įrangos	13490,25	13490,25
Kitos kompiuterinės įrangos	23340,80	23340,80
Iš viso:	140594,60	140594,60

23

PARAMA STUDENTAMS



2023 m. Kolegijos skatinamųjų stipendijų fondą sudarė

76 380,00 eurų.



Skatinamąsias stipendijas gavo 169 (arba 39 proc.) valstybės finansuojamų nuolatinių studijų studentas.

Vidutinis skatinamosios stipendijos dydis

SMF – 37,94 Eur (nuo 25 iki 100 Eur);

BMF – 69,46 Eur (nuo 60 iki 100 Eur);

TMF – 27,65 Eur (nuo 20 iki 65 Eur).

Tikslinės stipendijos

- Pedagogikos studijų programų 10 studentų išmokėta 6 255,90 eurų.
- Pasirinkusiems inžinerines studijas 25 studentams išmokėta 20 000 eurų

- 2023 metais iš Neįgaliųjų reikalų departamento prie Socialinės apsaugos ir darbo ministerijos
- 13 Kolegijos studentų gavo 12 856,20 eurų paramą specialiesiems poreikiams tenkinti bei
- 6 studentai – 1 411,20 eurų paramą studijų išlaidoms kompensuoti.

2023 m. socialinė stipendija buvo paskirta:

- pavasarį 62 studentams,
- rudenį – 55 studentams.

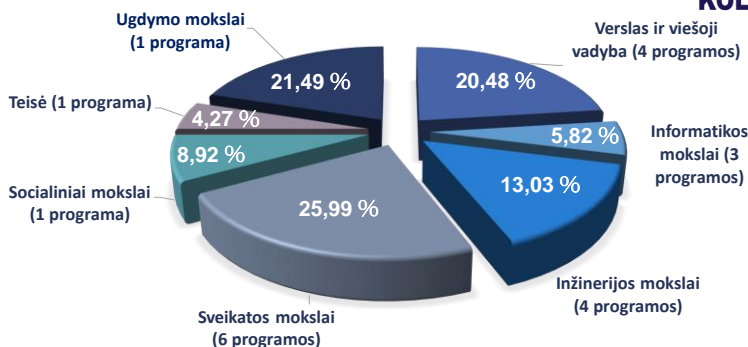
Stipendijos dydis – 6,5 BSI (bazinė socialinė išmoka) kiekvieną mėnesį.

24



KOLEGINIŲ STUDIJŲ PROGRAMŲ VYKDYMAS

Studijų programų ir studentų skaičiaus pasiskirstymas pagal studijų krypčių grupes 2023 m



E 7 - 96 proc. Studijų krypčių, akredituotų laikotarpiui, dalis nuo visų vykdomų studijų krypčių

Kriterijus	Rodiklis	Įvykdymas
Studijų krypčių akreditavimas	Akredituotos 7 m laikotarpiui studijų kryptys	Elektros inžinerijos kryptis Statybos inžinerijos kryptis Burnos priežiūros kryptis Verslo kryptis Reabilitacijos kryptis
	Akredituotos 3 m laikotarpiui studijų kryptys	Vadybos kryptis Teisės kryptis
Neakredituotos studijų kryptys		-

25

Priimtų studentų skaičiaus dinamika



E4 - 151,4 proc. Regiono abiturientų, įstojusių į Panevėžio kolegiją, dalis nuo visų į kolegijas įstojusių regiono abiturientų



Populiariausios studijų programos

	2022 m.	2023 m.
1. Ikimokyklinis ir priešmokyklinis ugdymas	252	281 ↑
2. Bendrosios praktikos slauga	126	171 ↑
3. Būhalterinė apskaita	113	119 ↑
4. Socialinis darbas	110	118 ↑
5. Logistika	108	81 ↓
6. Statybos inžinerija	97	80 ↓

Studentų skaičiaus kaita per metus

Metai	BMF		SMF		TMF		Viso:	
	VF	VNF	VF	VNF	VF	VNF	VF	VNF
2022 m. gruodžio 31 d.	115	274	198	394	96	155	409	823
2023 m. gruodžio 31 d.	127	322	177	417	111	142	405	881
Pokytis (vnt.)	+12	+48	-21	+23	+15	-13	-4	+58

E3 - 125 proc. (augimas)

Absolventų skaičius	Absolventų, išdarbinusių 1-3 LPK pagrindinėse grupėse arba pradėjusių dirbti savarankiškai per 12 mėn. po studijų baigimo, skaičius	Iš jų savarankiškai dirbančių skaičius
287	163	30

26



Panevėžio kolegijos 2021-2026 m. strateginio veiklos plano

1 programa

Studijų ir mokslo taikomosios veiklos vystymas

2 tikslas

Stiprinti mokslo taikomąją veiklą ir jos dermę su vykdomomis studijomis.

R-1.2.2.1. - **156,6 proc.**

Lietuvos akademinės elektroninės bibliotekos informacinės sistemos eLaba publikacijų duomenų bazėje buvo registruota 78 Kolegijos dėstytojų ir studentų 2023 m. publikuoti mokslo ir kiti darbai.

Pajamų už regionui aktualių (užsakomųjų) taikomųjų tyrimų, eksperimentinės (socialinės, kultūrinės) plėtos dalis nuo visų už suteiktas paslaugas gautų pajamų

E 2 - 47,5 proc.

MTEP veikla

* MTEP veikla nuo 2023 m. vykdoma pagal naujus reikalavimus.

Metai	Viso vykdyta tyrimų sutarčių	Iš jų konsultacijos	Pasirašytų MTEP sutarčių ir konsultacijų vertė EUR
2023 *	52	8	24267
Metai	Viso vykdoma mokymo ir tyrimų sutarčių su įmonėmis	Iš jų tyrimai ir konsultacijos	Pasirašytų MTEP sutarčių ir konsultacijų vertė EUR
2022	51	14	5485
2021	45	21	5020
2020	26	14	6331



515 000 Eur

2023 m. gautas finansavimas už pasiektus rezultatus MTEP veiklai plėtoti

27

SCEDU'2023



Panevėžio kolegijos 2021-2026 m. strateginio veiklos plano

1 programa

Studijų ir mokslo taikomosios veiklos vystymas

3 tikslas

Plėtoti studijų ir mokslo taikomosios veiklos tarptautiškumą.

R-1.3.2.5. - **333 proc.**

2023 m. spalio 19-20 dienomis Panevėžio kolegija, kartu su partneriais organizavo 11-ąją tarptautinę mokslinę konferenciją „Mokslo ir studijų tendencijos globalizacijos sąlygomis SCEDU'2023“

SCEDU'2023 konferencijos pranešimų pagrindu buvo parengti ir publikuoti 25 straipsniai Panevėžio kolegijos leidžiamame, tarptautinėse duomenų bazėse referuojamame, 19-tame periodiniame moksliniame žurnale



2 tikslas

Stiprinti mokslo taikomąją veiklą ir jos dermę su vykdomomis studijomis.

R-1.2.2.3. - **147,5 proc.**

2023 metais jau 12 kartą Studentų mokslinė draugija (SMD) organizavo tradicinę respublikinę studentų tiriamųjų darbų konferenciją „Mokslo šaknys 2023“. Renginys pirmą kartą tapo tarptautiniu ir jame dalyvavo per 100 ne tik iš Lietuvos aukštųjų mokyklų – Lietuvos sporto, Lietuvos sveikatos mokslų, Kauno technologijos, Vytauto Didžiojo universitetų, Kauno, Klaipėdos valstybinės, Kolpingo, Vilniaus bei Panevėžio kolegijų, bet ir iš Latvijos, Lenkijos, Ukrainos, Turkijos, Portugalijos, Ispanijos. Konferencijoje nuotoliniu būdu buvo pristatyta daugiau nei 80 studentų tiriamųjų darbų.

Keturioliktame „Mokslo šaknys 2023“ numeryje publikuoti 47 recenzuoti straipsniai, iš jų 31 Panevėžio kolegijos studentų straipsnis. Šių straipsnių autoriai – 35 studentai, iš jų SMF – 22 studentai, BMF – 10 ir TMF – 3. Studentų tiriamiesiems darbams vadovavo 23 Kolegijos dėstytojai.



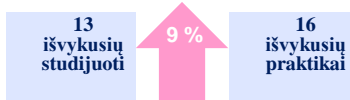
28



Strateginio tikslo efekto kriterijus

E 5

Studentų
tarptautinio judumo augimas 2023 metais

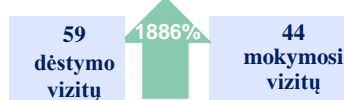


Šalys: Latvija, Lenkija, Norvegija, Danija, Ispanija, Portugalija, Austrija, Islandija

Strateginio tikslo efekto kriterijus

E 6

Personalo
tarptautinio judumo augimas 2023 metais



Šalys: Latvija, Lenkija, Turkija, Italija, Vokietija, Vengrija, Belgija, Portugalija, Ispanija, Rumunija, Bulgarija



Pagal Erasmus+ mainų programą į Kolegiją 2023 m. buvo atvykę 107 užsieniečiai: dėstytojai, personalo darbuotojai, mokslininkai, studentai.

Tarptautiškumo finansavimo augimas (tūkst. eurų)



29



- 2023 m. pasirašytos 135 sutartys su neformaliojo švietimo programų dalyviais bei mokymo paslaugų užsakovais dėl įvairių mokymų, seminarų, kurių kainos svyruoja nuo 30 Eur iki 2400 Eur, iš jų 27 sutartys su išorės institucijomis. **Sutartiniai įsipareigojimai** pagal mokymo paslaugų sutartis su išorės institucijomis 2023 metais sudarė 12320 Eur.
- 2023 m. Kolegijos neformaliojo švietimo pajamos (įskaitant NŠ programų projektines lėšas bei konsultacijas) sudarė 145 710 Eur.
- 2023 metais mokymų, kursų, seminarų dalyviams išduota 643 kvalifikacijos tobulinimo pažymėjimai.



30

PRIORITETINĖS VEIKLOS KRYPTYS 2024 METAMS

1

Pakankamo **studentų skaičiaus užtikrinimas**, didinant regiono abiturientų ir anksčiau įgijusių vidurinį išsilavinimą asmenų bei užsienio piliečių pritraukimą studijuoti Panevėžio kolegijoje.

2

Absolventų **įsidarbinamumo pagal įgytą kvalifikaciją rodiklių gerinimas**, stiprinant praktinį absolventų parengimą ir aktyvinant bei plečiant sutartines veiklas su socialiniais partneriais.

3

Pakankamų MTEP veiklos apimčių užtikrinimas bendradarbiavimo su įmonėmis sutarčių pagrindu bei kolegijos tyrėjų **tarptautinių publikacijų žurnaluose**, referuojamuose Elsevier SCOPUS ir Clarative analytics WoS bazėse, **skaičiaus didinimas**.

31

PRIORITETINĖS VEIKLOS KRYPTYS 2024 METAMS

4

Akademinio personalo stiprinimas, užtikrinant dėstytojų ir tyrėjų potencialą, reikalingą kokybiškoms studijoms ir MTEP veiklai vykdyti.

5

Trumpųjų studijų (V-as lygis pagal ISCED) programų plėtra ir stojančiųjų pritraukimas, vykdant intensyvią viešinimo kampaniją tikslinėms grupėms.

6

Studijų ir mokslo tarptautiškumo didinimas, gerinant dėstytojų ir studentų tarptautinį judumą, pritraukiant daugiau užsienio dėstytojų, plečiant dalyvavimą tarptautiniuose mokslo projektuose.

7

Didesnis kolegijos bendruomenės narių įtraukimas į strateginio plano uždavinių vykdymą, sudarant veiksmų planus ir paskirstant konkrečias atsakomybes už numatytų rodiklių pasiekimą

32



PANEVĖŽIO KOLEGIJOS VEIKLOS ATASKAITA 2023 m.

DR. GEDIMINAS SARGŪNAS
PANEVĖŽIO KOLEGIJOS DIREKTORIUS

